

**NOTA DINAS**

Nomor : B/1579/BPSDMI/BDI-Makassar/ND/VII/2024

Yth : Kepala Badan Pengembangan Sumber Daya Manusia Industri  
Dari : Kepala Balai Diklat Industri Makassar  
Hal : Penyampaian Laporan PP 39 Triwulan II  
Balai Diklat Industri Makassar  
Tanggal : 5 Juli 2024

Sehubungan dengan telah berakhirnya pelaksanaan kegiatan periode triwulan II tahun anggaran 2024 dan berdasarkan peraturan pemerintah nomor 39 tahun 2006 tentang tata cara pengendalian dan evaluasi pelaksanaan rencana pembangunan serta peraturan Menteri PAN dan reformasi Birokrasi nomor 53 tahun 2014 tentang petunjuk teknis pelaporan kinerja dan tata cara reuiu atas Laporan Kinerja Instansi Pemerintah. Maka bersama ini kami Balai Diklat Industri Makassar menyampaikan laporan PP39 Triwulan II BDI Makassar tahun 2024 sebagai bentuk laporan capaian dan kegiatan yang telah dilakukan oleh Balai Diklat Industri Makassar pada triwulan II tahun anggaran 2024

Demikian disampaikan, atas perhatiannya diucapkan terima kasih.

Pt. Kepala Balai Diklat Industri Makassar



# LAPORAN PP 39 2024

---

TRIWULAN - 2

BALAI DIKLAT INDUSTRI MAKASSAR

# KATA PENGANTAR

Dengan telah diberlakukannya Undang-undang Nomor 25 tahun 2004 tentang Sistem Perencanaan Pembangunan Nasional dan Peraturan Pemerintah Nomor 39 Tahun 2006 tentang Tata Cara Pengendalian dan Evaluasi Pelaksanaan Rencana Pembangunan. Sehingga lembaga pemerintah baik di tingkat pusat maupun daerah harus menata diri untuk mengimplementasikan semua sistem dan prosedur pengendalian serta evaluasi pelaksanaan rencana pembangunan sesuai dengan peraturan perundangan tersebut.

Pengendalian pelaksanaan rencana pembangunan dimaksudkan untuk menjamin tercapainya tujuan dan sasaran pembangunan yang telah ditetapkan. Tahapan perencanaan pembangunan selanjutnya yaitu evaluasi pelaksanaan rencana pembangunan, merupakan bagian dari kegiatan perencanaan pembangunan yang secara sistematis mengumpulkan dan menganalisis data dan informasi untuk menilai pencapaian sasaran, tujuan dan kinerja pembangunan. Data yang tersaji dalam Laporan Triwulan II Tahun 2024 Balai Diklat Industri Makassar belum memperoleh hasil yang sempurna, oleh karena demi mencapai kesempurnaan, sangat diharapkan saran dan kritik untuk kemajuan bersama dan penyempurnaan laporan triwulan yang akan datang.

Kepada semua pihak yang membantu dalam penyusunan Laporan Triwulan II ini, diucapkan terima kasih.

Makassar, Juli 2024

**Plt. Kepala Balai Diklat Industri Makassar**



**Arief Fadilah, S.Kom, M.Si**

# DAFTAR ISI

*halaman*

KATA PENGANTAR .....	i
DAFTAR ISI .....	ii
BAB I. PENDAHULUAN .....	1
1 Tugas Pokok dan Fungsi Balai Diklat Industri Makassar .....	1
2 Latar Belakang Kegiatan .....	2
3 Struktur Organisasi Balai Diklat Industri Makassar .....	3
BAB II. RENCANA KEGIATAN .....	6
1 Kegiatan Tahun 2024 .....	5
2 Sasaran Kegiatan dan Indikator Kinerja Kegiatan .....	6
3 Penetapan Kinerja .....	7
BAB III. PELAKSANAAN KEGIATAN .....	9
1 Hasil yang telah dicapai .....	9
2 Analisa Capaian Kinerja .....	10
3 Hasil dan Analisis Capaian Kinerja Berdasarkan Indikator Kinerja Pada Perkin .....	13
BAB IV. PENUTUP .....	19
LAMPIRAN :	
1. FORM A BALAI DIKLAT INDUSTRI MAKASSAR	
2. LAPORAN TRIWULAN II E-MONEV BAPPENAS	

# BAB I

## PENDAHULUAN

### 1. Tugas Pokok dan Fungsi Balai Diklat Industri Makassar

Berdasarkan Peraturan Menteri Perindustrian Nomor : 2 Tahun 2022 tentang Organisasi dan Tata Kerja Balai Pendidikan dan Pelatihan Industri, Balai Diklat Industri mempunyai **tugas** melaksanakan pendidikan dan pelatihan bagi sumber daya manusia Industri.

Dalam rangka melaksanakan tugas pokok tersebut, Balai Diklat Industri Makassar menyelenggarakan **fungsi**:

- a. Pelaksanaan pendidikan dan pelatihan bagi Sumber Daya Manusia aparatur;
- b. Pelaksanaan pendidikan dan pelatihan bagi tenaga kerja industri dan wirausaha industri yang berbasis spesialisasi dan kompetensi;
- c. Pelaksanaan uji kompetensi, sertifikasi dan penempatan tenaga kerja industri;
- d. Penyelenggaraan pengembangan kompetensi kewirausahaan industri;
- e. Pelaksanaan identifikasi kompetensi sumber daya manusia yang dibutuhkan dunia usaha industri;
- f. Pelaksanaan pengembangan program pendidikan dan pelatihan industri;
- g. Pelaksanaan urusan perencanaan, program, anggaran, kepegawaian, keuangan, organisasi, tata laksana, kerja sama, hubungan masyarakat, data dan informasi, pengelolaan Barang Milik Negara, persuratan, perpustakaan, kearsipan, dan rumah tangga; dan
- h. Pelaksanaan evaluasi dan pelaporan.

Adapun spesialisasi dan kompetensi Balai Diklat Industri Makassar sesuai reposisi tersebut di atas yaitu sebagai pusat pendidikan dan pelatihan bidang pangan, hulu agro, farmasi, dan aneka dengan spesialisasi prioritas **agro, pangan, dan fitofarmaka** serta spesialisasi penunjang **desain kemasan industri**.

Dalam menjalankan pelaksanaan tugas pokok dan fungsi yang tertuang dalam Peraturan Menteri Perindustrian Nomor : 2 Tahun 2022 Balai Diklat Industri Makassar dipimpin oleh seorang Kepala Balai Diklat Industri Makassar yang membawahi satu Subbagian Tata Usaha dan Kelompok Jabatan Fungsional.

## 2. Latar Belakang Kegiatan

Berdasarkan Peraturan Menteri Perindustrian Nomor : 2 Tahun 2022 tentang Organisasi dan Tata Kerja Balai Pendidikan dan Pelatihan Industri, Balai Diklat Industri Makassar perlu dukungan program operasional (layanan perkantoran, pelaksanaan kegiatan diklat teknis dan fungsional, kegiatan pemantauan dan evaluasi peserta diklat, kegiatan pembinaan PNBPN) dan program pembinaan (peningkatan sarana serta prasana, pengembangan SDM dan ketatausahaan), dimana dalam pelaksanaan program tersebut dijabarkan melalui Rencana Kerja (Renja) serta laporan evaluasi.

Triwulan II tahun 2024, ini sesuai dengan Rencana Strategis Balai Diklat Industri Makassar periode tahun 2020-2024 sebagai acuan laporan Triwulan II tahun 2024. Balai Diklat Industri Makassar menetapkan visi sesuai Rencana Strategis Tahun 2020-2024 yaitu **“sebagai *Center of Excellences* penyiapan Sumber Daya Manusia Industri Kompeten”**. Visi tersebut dijabarkan usaha pencapaiannya dengan misi-misi Balai Diklat Industri Makassar yaitu:

1. Mengembangkan ruang lingkup dan spesialisasi jenis pelatihan yang sesuai dengan kebutuhan industri (agro, pangan, dan fitofarmaka serta spesialisasi penunjang desain kemasan industri).
2. Mengembangkan program dan modul pelatihan berbasis kompetensi.
3. Menyelenggarakan Pelatihan berbasis kompetensi (skilling, up-skilling, dan re-skilling) tenaga kerja industri dengan sistem 3 in 1
4. Mengembangkan skema dan uji kompetensi LSP Mengembangkan skema dan uji kompetensi LSP
5. Mengembangkan sertifikasi kompetensi internasional
6. Membangun dan mengembangkan sinergi serta menumbuhkan wirausaha industri melalui penyelenggaraan inkubator bisnis

7. Membangun dan mengembangkan smart training facility; dan
8. Menyelenggarakan pelatihan bagi ASN Pembina industri atas penugasan dari BPSDMI

### **3. Struktur Organisasi Balai Diklat Industri Makassar**

Dalam melaksanakan tugas pokok dan fungsi Balai Diklat Industri Makassar, sesuai dengan Peraturan Menteri Perindustrian Nomor : 2 Tahun 2022 tentang Organisasi dan Tata Kerja Balai Pendidikan dan Pelatihan Industri, Balai Diklat Industri Makassar dipimpin oleh Kepala Balai Diklat Industri Makassar yang membawahi Subbagian Tata Usaha dan Kelompok Jabatan Fungsional.

#### **A. Sub Bagian Tata Usaha**

Sub Bagian Tata Usaha mempunyai tugas melakukan urusan perencanaan, program, anggaran, kepegawaian, keuangan, organisasi, tata laksana, kerja sama, hubungan masyarakat, data dan informasi, pengelolaan barang milik negara, persuratan, perpustakaan, kearsipan, dan rumah tangga serta pelaksanaan evaluasi dan pelaporan pada Balai Diklat Industri Makassar, Sub Bagian Tata Usaha menyelenggarakan fungsi :

- 1) Melaksanakan penyusunan rencana dan anggaran kegiatan
- 2) Melaksanakan urusan administrasi kepegawaian dan manajemen kinerja
- 3) Melaksanakan urusan Keuangan
- 4) Melakukan administrasin persuratan
- 5) Melakukan administrasin kearsipan
- 6) Melaksanakan urusan Kehumasan
- 7) Melaksanakan urusan Perlengkapan rumah tangga
- 8) Melaksanakan pemantauan dan evaluasi
- 9) Pelaporan pelaksanaan kegiatan Balai Diklat Industri

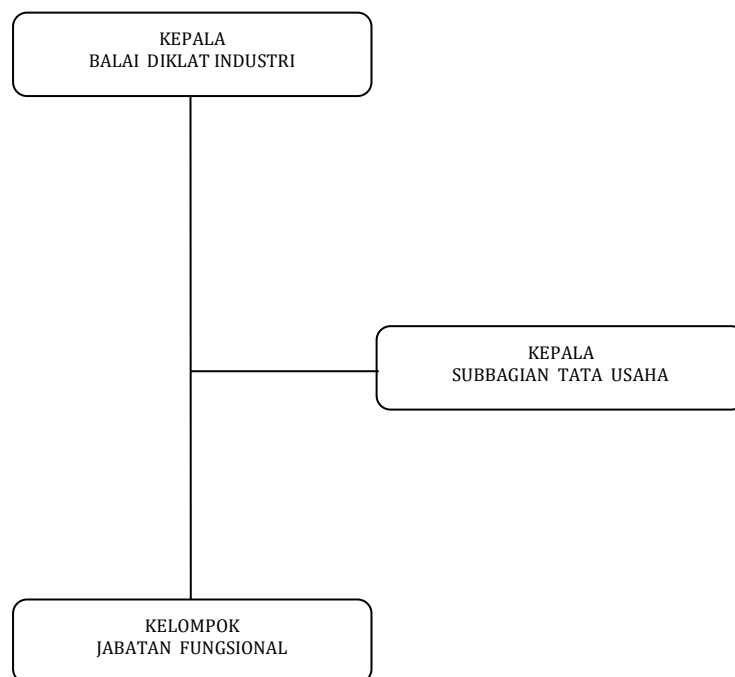
#### **B. Kelompok Jabatan Fungsional**

Kelompok Jabatan Fungsional mempunyai tugas melakukan kegiatan sesuai dengan jabatan fungsional masing-masing berdasarkan peraturan perundang-undangan. Pada Balai Diklat Industri Makassar, terdapat sejumlah kelompok jabatan fungsional sebagai berikut :

**Peta Jabatan Fungsional BDI Makassar**  
**Tabel 1.1**

<b>No</b>	<b>Jabatan Fungsional</b>	<b>Jumlah</b>
1	Widyaiswara Ahli Muda	3
2	Arsiparis Ahli Muda	1
3	Pranata Keuangan APBN Penyelia	1
4	Pembina Industri Ahli Pertama	2
5	Pembina Industri Ahli Muda	1
6	Instruktur Ahli Pertama	8
7	Pranata Humas Terampil	1
8	Instruktur Ahli Pertama	1
9	Pranata Humas Ahli Pertama	1
10	Arsiparis Ahli Pertama	1
11	Analisis Sumber Daya Manusia Ahli Pertama	1

Gambaran Struktur organisasi Balai Diklat Industri Makassar sesuai dengan Peraturan Menteri Perindustrian Nomor : 2 Tahun 2022 tentang Organisasi dan Tata Kerja Balai Pendidikan dan Pelatihan Industri selengkapnya dapat dilihat pada gambar 1.1 berikut:



**Gambar 1.1 Struktur Organisasi dan Tata Kerja**  
**Balai Pendidikan dan Pelatihan Industri Makassar**



# BAB II

## RENCANA KEGIATAN

### 1. Kegiatan Tahun 2024

Dalam rangka melaksanakan tugas dan fungsi Balai Diklat Industri Makassar, pada tahun 2024 Balai Diklat Industri Makassar telah menetapkan rencana kegiatan yakni peningkatan kualitas SDM industri

Balai Diklat Industri Makassar pada tahun 2024 mendapat alokasi anggaran sebesar Rp. 22.101.714.000,-, namun dikarenakan terdapat blokir anggaran Auto Adjustment maka sisa pagu anggaran sebesar Rp. 21,512,984,000,- yang akan digunakan untuk membiayai kegiatan Balai diklat Industri Makassar dengan target 6 (enam) output yaitu: 1.) Fasilitasi dan Pembinaan Lembaga sebesar Rp 200.000.000,-; 2.) Peningkatan Manajemen Lembaga Pemerintahan Rp 177,720,000,-; 3.) Fasilitasi dan Pembinaan Start Up sebesar Rp 350.000.000,-; 4.) Prasarana Bidang Industri dan Perdagangan sebesar Rp 800.000.000,-; 5.) Pelatihan Bidang Industri sebesar Rp 14,170,000,000,-; 6.) Layanan Dukungan Manajemen Internal sebesar Rp 5,401,714,000,-; 7.) Layanan Manajemen Kinerja Internal sebesar Rp 413,550,000,-

Dari 7 (tujuh) output tersebut, diharapkan dapat mencapai sasaran sasaran strategis yang telah ditetapkan. Secara lebih rinci, output dan komponen tahun 2024 adalah sebagai berikut:

**Tabel 2.1**  
**Output, Komponen dan Anggaran Tahun 2024**

KODE	OUTPUT / RINCIAN AKUN	PAGU
DL	Program Pendidikan dan Pelatihan Vokasi	15.697.720.000
4957	Pelatihan Vokasi Industri	15.697.720.000
4957.BDB	Fasilitasi dan Pembinaan Lembaga	200.000.000
001	Lembaga Sertifikasi Profesi (LSP) dan Tempat Uji Kompetensi (TUK) Bidang Industri	200.000.000
051	Membentuk Lembaga Sertifikasi Profesi (LSP) Sektor Industri	200.000.000

KODE	OUTPUT / RINCIAN AKUN	PAGU
4957.FAI	<i>Peningkatan Manajemen Lembaga Pemerintahan</i>	177.720.000
001	<i>Dokumen Pendidikan Non Formal Industri Berbasis Kompetensi</i>	177.720.000
052	<i>Menyelenggarakan Kerja Sama Pendidikan Non Formal dengan Lembaga Pendidikan Non Formal dan Lembaga Non-Pendidikan</i>	177.720.000
4957.QDJ	<i>Fasilitasi dan Pembinaan Start Up</i>	350.000.000
001	<i>Inkubator Bisnis untuk Pembentukan Wirausaha Industri</i>	350.000.000
051	<i>Menyelenggarakan Inkubator Bisnis untuk Pembentukan Wirausaha Industri</i>	350.000.000
4957.RBL	<i>Prasarana Bidang Industri dan Perdagangan</i>	800.000.000
001	<i>Bangunan/Gedung Pelatihan Vokasi Industri</i>	800.000.000
058	<i>Gedung dan Bangunan</i>	800.000.000
4957.SCH	<i>Pelatihan Bidang Industri</i>	14.170.000.000
001	<i>Tenaga Kerja Industri Kompeten Lulusan Diklat Sistem 3 in 1 (Pelatihan, Sertifikasi, dan Kompetensi)</i>	14.170.000.000
051	<i>Pelatihan Industri (Skilling, Reskilling, Upskilling) Sistem 3 in 1 Sektor Industri Makanan dan Minuman</i>	13,038,712,000
099	<i>Melaksanakan Monitoring dan Evaluasi Penyelenggaraan Diklat Sistem 3 in 1 (Pelatihan, Sertifikasi, dan Kompetensi)</i>	1,131,288,000
<b>WA</b>	<b>Program Dukungan Manajemen</b>	<b>5.815.264.000</b>
6043	<b>Pengelolaan Manajemen Kesekretariatan Bidang Pengembangan Sumber Daya Manusia Industri</b>	<b>5.815.264.000</b>
6043.EBA	<i>Layanan Dukungan Manajemen Internal</i>	5.401.714.000
994	<i>Layanan Perkantoran</i>	5.401.714.000
001	<i>Gaji dan Tunjangan</i>	3.751.714.000
002	<i>Operasional dan Pemeliharaan Kantor</i>	1.650.000.000
6043.EBD	<i>Layanan Manajemen Kerja Internal</i>	413.550.000
004	<i>Layanan Perencanaan dan Penganggaran Internal Balai Diklat Industri</i>	413.550.000
051	<i>Penyusunan rencana program dan Penyusunan rencana anggaran</i>	32.000.000
052	<i>Pelaksanaan Pemantauan dan Evaluasi</i>	5.000.000
053	<i>Pengelolaan keuangan</i>	29.600.000
054	<i>Pengelolaan kepegawaian</i>	91.000.000
055	<i>Pelayanan umum dan perlengkapan</i>	255.950.000
	<b>TOTAL</b>	<b>21.512.984.000</b>

2. Sasaran kegiatan dan indikator kinerja kegiatan
  - a. Lembaga Sertifikasi Profesi (LSP) dan Tempat Uji Kompetensi (TUK) Bidang Industri
    - *Membentuk Lembaga Sertifikasi Profesi (LSP) Sektor Industri*
  - b. Dokumen Pendidikan Non Formal Industri Berbasis Kompetensi
    - *Menyelenggarakan Kerja Sama Pendidikan Non Formal dengan Lembaga*
  - c. Inkubator Bisnis untuk Pembentukan Wirausaha Industri

- *Menyelenggarakan Inkubator Bisnis untuk Pembentukan Wirausaha Industri*
- d. Bangunan/Gedung Pelatihan Vokasi Industri
  - *Melaksanakan Renovasi pada Gedung dan Bangunan*
- e. Tenaga Kerja Industri Kompeten Lulusan Diklat Sistem 3 in 1 (Pelatihan, Sertifikasi, dan Kompetensi)
  - *Pelatihan Industri (Skilling, Reskilling, Upskilling) Sistem 3 in 1 Sektor Industri Makanan dan Minuman*
  - *Melaksanakan Monitoring dan Evaluasi Penyelenggaraan Diklat Sistem 3 in 1 (Pelatihan, Sertifikasi, dan Kompetensi)*
- f. Layanan Perkantoran Balai Diklat Industri
  - Gaji dan Tunjangan
  - Operasional dan Pemeliharaan Kantor
- g. Layanan Perencanaan dan Penganggaran Internal Balai Diklat Industri
  - Penyusunan rencana program dan Penyusunan Rencana Anggaran
  - Pelaksanaan pemantauan dan evaluasi
  - Pengelola Keuangan dan Perbendaharaan
  - Pengelolaan Kepegawaian
  - Pelayanan Umum, Pelayanan Rumah Tangga dan Perlengkapan

### 3. Penetapan Kinerja.

Berdasarkan rencana kinerja yang telah disusun, dengan didukung pembiayaan dan mendapatkan persetujuan dalam bentuk DIPA, maka ditetapkan kinerja yang akan dicapai pada tahun 2024 sebagaimana tabel berikut:

**Tabel 2.2**  
**Penetapan Kinerja Tahun 2024**

TUJUAN					
Kode	Sasaran Tujuan		Indikator Kinerja	Target	Satuan
TJ	Meningkatnya Peran SDM Industri	1	Tersedianya SDM Industri	2230	Orang

	dalam Perekonomian Nasional		yang kompeten		
<b>PERSPEKTIF STAKEHOLDER</b>					
<b>Kode</b>	<b>Sasaran Kegiatan</b>		<b>Indikator Kinerja</b>	<b>Target</b>	<b>Satuan</b>
SK 1	Meningkatnya Daya Saing dan Kemandirian SDM Industri Pengolahan Nonmigas	1	Tersedianya SDM industri yang telah mengikuti pelatihan, lulus sertifikasi, dan telah ditempatkan	2200	Orang
<b>PERSPEKTIF INTERNAL PROCESS</b>					
<b>Kode</b>	<b>Sasaran Kegiatan</b>		<b>Indikator Kinerja</b>	<b>Target</b>	<b>Satuan</b>
SK 2	Terselenggaranya Urusan Pemerintahan di Bidang Perindustrian yang Berdaya saing dan Berkelanjutan	1	Inkubator Industri yang Tumbuh	10	Tenant
<b>PERSPEKTIF LEARN &amp; GROWTH</b>					
<b>Kode</b>	<b>Sasaran Kegiatan</b>		<b>Indikator Kinerja</b>	<b>Target</b>	<b>Satuan</b>
SK 3	Meningkatnya Pemanfaatan Industri Barang dan Jasa Dalam Negeri	1	Persentase Nilai Capaian Penggunaan Produk Dalam Negeri Dalam Pengadaan Barang Dan Jasa di Balai Diklat Industri	80	Persen
SK 4	Terwujudnya Birokrasi Badan Pengembangan Sumber Daya Manusia Industri yang Efektif, Efisien, dan Berorientasi pada Layanan Prima	1	Nilai Laporan Keuangan Balai Diklat Industri Makassar	76	Nilai
		2	Nilai Sistem Akuntabilitas Kinerja Instansi Pemerintah Balai Diklat Industri Makassar	76	Nilai
SK 5	Terwujudnya ASN Kementerian Perindustrian yang Profesional dan Berkepribadian	1	Rata-rata Indeks Kompetensi, Profesional ASN Balai Diklat Industri Makassar	72	Indeks
SK 6	Tercapainya Pengawasan Internal yang Efektif dan Efisien	1	Rekomendasi Hasil Pengawasan Internal Telah Ditindaklanjuti	92,2	Persen

# BAB III

## PELAKSANAAN KEGIATAN

### 1. Hasil yang telah dicapai.

Pelaksanaan program dan kegiatan di Balai Diklat Industri Makassar dimaksudkan untuk mencapai tujuan dan sasaran yang telah ditetapkan dalam Penetapan Kinerja Tahun 2024. Target dan realisasi pelaksanaan harus dilaporkan secara berkala (triwulanan) baik secara keuangan maupun secara fisik berdasarkan Peraturan Pemerintah Republik Indonesia Nomor 39 Tahun 2006 tentang Tata Cara Pengendalian dan Evaluasi Pelaksanaan Rencana Pembangunan. Pada tahun 2024, Balai Diklat Industri Makassar memperoleh anggaran sebesar **Rp. 21,512,984,000,-**. Pencapaian kinerja (realisasi anggaran) sampai Triwulan II ini adalah sebesar 67,67 %.

Realisasi anggaran sampai Triwulan II tahun 2024 per masing-masing kegiatan di Balai Diklat Industri Makassar dijabarkan pada tabel di bawah :

#### *Realisasi Anggaran Kegiatan*

---

Realisasi anggaran Balai Diklat Industri Makassar sampai dengan Triwulan II tahun 2024 adalah sebesar Rp **14,558,757,116,-** (67,67 persen) dari pagu anggaran sebesar Rp **21,512,984,000,-**. Berikut adalah rincian realisasi anggaran kegiatan Balai Diklat Industri Makassar :

## 2. Analisa Capaian Kinerja

### REALISASI ANGGARAN BELANJA BULANAN DIPA T.A. 2024 BALAI DIKLAT INDUSTRI MAKASSAR

KODE	OUTPUT / RINCIAN AKUN	PAGU	REALISASI				SISA	REAL. FISIK
			S.D. BULAN LALU	BULAN MARET	TOTAL	%		
DL	Program Pendidikan dan Pelatihan Vokasi	15.697.720.000	10,142,520,927	1,064,466,350	11,206,987,277	71.39	4,490,732,723	47,53
4957	Pelatihan Vokasi Industri	15.697.720.000	10,142,520,927	1,064,466,350	11,206,987,277	71.39	4,490,732,723	47,53
4957.BDB	Fasilitasi dan Pembinaan Lembaga	200.000.000	0	0	0	0,00	200.000.000	0
001	Lembaga Sertifikasi Profesi (LSP) dan Tempat Uji Kompetensi (TUK) Bidang Industri	200.000.000	0	0	0	0,00	200.000.000	
051	Membentuk Lembaga Sertifikasi Profesi (LSP) Sektor Industri	200.000.000	0	0	0	0,00	200.000.000	
A	Pelatihan ASN / SDM Penyusunan LSP dan TUK BDI Makassar	167.650.000	0	0	0	0,00	167.650.000	
B	Kegiatan Awereness Skema Kompetensi Bertaraf Internasional	32.350.000	0	0	0	0,00	32.350.000	
4957.FAI	Peningkatan Manajemen Lembaga Pemerintahan	177.720.000	0	0	0	0,00	177.720.000	0
001	Dokumen Pendidikan Non Formal Industri Berbasis Kompetensi	177.720.000	0	0	0	0,00	177.720.000	
052	Menyelenggarakan Kerja Sama Pendidikan Non Formal Dengan Lembaga Pendidikan Non Formal Dan Lembaga Non-pendidikan	177.720.000	0	0	0	0,00	177.720.000	
A	Penyusunan Modul Diklat Pengalengan Ikan	122.040.000	0	0	0	0,00	122.040.000	
B	Inhouse Training Skema Diklat Pengalengan Ikan Makanan Dan Keamanan Pangan	55.680.000	0	0	0	0,00	55.680.000	
4957.QDJ	Fasilitasi dan Pembinaan Start Up	350.000.000	0	59,610,000	59,610,000	17.03	290,390,000	0
001	Inkubator Bisnis untuk Pembentukan Wirausaha Industri	350.000.000	0	59,610,000	59,610,000	17.03	290,390,000	
051	Menyelenggarakan Inkubator Bisnis untuk Pembentukan Wirausaha Industri	350.000.000	0	59,610,000	59,610,000	17.03	290,390,000	
A	Pra Inkubator Bsinis	59.000.000	0	49,740,000	49,740,000	83.96	9,500,000	
B	Kegiatan Inkubasi	263.500.000	0	9,870,000	9,870,000	3.75	253,630,000	
C	Pasca Inkubasi	27.500.000	0	0	0	0,00	27.500.000	
4957.RBL	Prasarana Bidang Industri dan Perdagangan	800.000.000	39,132,000	0	39,132,000	4.89	760,868,000	0
001	Bangunan/Gedung Pelatihan Vokasi Industri	800.000.000	39,132,000	0	39,132,000	4.89	760,868,000	
058	Gedung dan Bangunan	800.000.000	39,132,000	0	39,132,000	4.89	760,868,000	
A	Rehabilitasi Atap dan Plafond Asrama	800.000.000	39,132,000	0	39,132,000	4.89	760,868,000	
4957.SCH	Pelatihan Bidang Industri	14.170.000.000	10,103,388,927	1,004,856,350	11,108,245,277	78.39	3,061,754,723	80,20
001	Tenaga Kerja Industri Kompeten Lulusan Diklat Sistem 3 In 1 (pelatihan, Sertifikasi, Dan Kompetensi)	14.170.000.000	10,103,388,927	1,004,856,350	11,108,245,277	78.39	3,061,754,723	
051	Pelatihan Industri (Skillling, Reskilling, Upskilling) Sistem 3 in 1 Sektor Industri Makanan dan Minuman	13,038,712,000	9,226,415,133	887,823,150	10,114,238,283	77.57	2,924,473,717	
AA	Diklat Pembuatan Aneka Olahan Rumput Laut	178.381.000	176.156.000	0	176.156.000	98,75	2.225.000	
AB	Diklat Pembuatan Aneka Olahan Rumput Laut	272.221.000	272.070.700	0	272.070.700	99,94	150.300	

KODE	OUTPUT / RINCIAN AKUN	PAGU	REALISASI				SISA	REAL. FISIK
			S.D. BULAN LALU	BULAN MARET	TOTAL	%		
AC	Diklat Pembuatan Aneka Olahan Rumput Laut	294.235.000	221.258.000	0	221.258.000	75,20	72.977.000	
AD	Diklat Pembuatan Aneka Olahan Rumput Laut	280.175.000	0	0	0	0,00	280.175.000	
BA	Diklat Pembuatan Aneka Olahan Ikan	181.997.000	181.922.000	0	181.922.000	99,96	75.000	
BB	Diklat Pembuatan Aneka Olahan Ikan	241.581.000	237.006.000	0	237.006.000	98,11	4.575.000	
BC	Diklat Pembuatan Aneka Olahan Ikan	212.998.000	212.922.300	0	212.922.300	99,96	75.700	
BD	Diklat Pembuatan Aneka Olahan Ikan	223.052.000	222.976.400	0	222.976.400	99,97	75.600	
BE	Diklat Pembuatan Aneka Olahan Ikan	270.389.000	249.114.900	0	249.114.900	92,13	21.274.100	
BF	Diklat Pembuatan Aneka Olahan Ikan	275.789.000	251.742.900	0	251.742.900	91,28	24.046.100	
BG	Diklat Pembuatan Aneka Olahan Ikan	272.089.000	243.103.000	0	243.103.000	89,35	28.986.000	
BH	Diklat Pembuatan Aneka Olahan Ikan	259.035.000	252.360.000	0	252.360.000	97,42	6.675.000	
BI	Diklat Pembuatan Aneka Olahan Ikan	248.685.000	224.293.600	0	224.293.600	90,19	24.391.400	
BJ	Diklat Pembuatan Aneka Olahan Ikan	284.189.000	240.383.800	0	240.383.800	84,59	43.805.200	
BK	Diklat Pembuatan Aneka Olahan Ikan	284.189.000	251.653.100	0	251.653.100	88,55	32.535.900	
BL	Diklat Pembuatan Aneka Olahan Ikan	286.189.000	231.198.100	0	231.198.100	80,79	54.990.900	
BM	Diklat Pembuatan Aneka Olahan Ikan	259.035.000	226.677.200	0	226.677.200	87,51	32.357.800	
BN	Diklat Pembuatan Aneka Olahan Ikan	259.035.000	217.286.800	0	217.286.800	83,88	41.748.200	
BO	Diklat Pembuatan Aneka Olahan Ikan	262.381.000	226.432.875	0	226.432.875	86,30	35.948.125	
BP	Diklat Pembuatan Aneka Olahan Ikan	262.381.000	205.310.275	0	205.310.275	78,25	57.070.725	
BQ	Diklat Pembuatan Aneka Olahan Ikan	262.381.000	234.729.875	0	234.729.875	89,46	27.651.125	
BR	Diklat Pembuatan Aneka Olahan Ikan	273.245.000	93.522.000	98.139.200	191.661.200	70,14	81.583.800	
BS	Diklat Pembuatan Aneka Olahan Ikan	311.525.000	82.128.000	133.299.975	215.427.975	69,15	96.097.025	
BT	Diklat Pembuatan Aneka Olahan Ikan	273.245.000	0	0	0	0,00	273.245.000	
CA	Diklat Pengolahan Ikan Tuna Segar Beku	266.895.000	0	169.228.000	169.228.000	63,41	97.667.000	
CB	Diklat Pengolahan Ikan Tuna Segar Beku	238.375.000	0	109.928.000	109.928.000	46,12	128.447.000	
CC	Diklat Pengolahan Ikan Tuna Segar Beku	271.895.000	0	109.928.000	109.928.000	40,43	161.967.000	
DA	Diklat Pembuatan Aneka Olahan Cokelat	180.497.000	179.672.000	0	179.672.000	99,54	825.000	
DB	Diklat Pembuatan Aneka Olahan Cokelat	210.197.000	192.325.900	0	192.325.900	91,50	17.871.100	
DC	Diklat Pembuatan Aneka Olahan Cokelat	244.792.000	243.525.600	0	243.525.600	99,48	1.266.400	
DD	Diklat Pembuatan Aneka Olahan Cokelat	236.594.000	233.328.600	0	233.328.600	98,62	3.265.400	
DE	Diklat Pembuatan Aneka Olahan Cokelat	225.977.000	225.201.900	0	225.201.900	99,66	775.100	
DF	Diklat Pembuatan Aneka Olahan Cokelat	200.496.000	197.420.900	0	197.420.900	98,47	3.075.100	
DG	Diklat Pembuatan Aneka Olahan Cokelat	217.138.000	215.062.500	0	215.062.500	99,04	2.075.500	
DH	Diklat Pembuatan Aneka Olahan Cokelat	318.375.000	0	0	0	0,00	318.375.000	
DI	Diklat Pembuatan Aneka Olahan Cokelat	318.375.000	0	0	0	0,00	318.375.000	
EA	Diklat Pembuatan Desain Kemasan Produk Pangan	325.735.000	82.128.000	135.299.975	217.427.975	66,75	108.307.025	
FA	Diklat Penyangraian Kopi Biji	243.097.000	240.772.000	0	240.772.000	99,04	2.325.000	
GA	Diklat Pengolahan dan Penyajian Kopi (Barista)	290.565.000	289.389.000	0	289.389.000	99,60	1.176.000	
GB	Diklat Pengolahan dan Penyajian Kopi (Barista)	244.961.000	244.885.900	0	244.885.900	99,97	75.100	
GC	Diklat Pengolahan dan Penyajian Kopi (Barista)	236.025.000	235.749.800	0	235.749.800	99,88	275.200	
GD	Diklat Pengolahan dan Penyajian Kopi (Barista)	246.390.000	244.090.700	0	244.090.700	99,07	2.299.300	
GE	Diklat Pengolahan dan Penyajian Kopi (Barista)	291.505.000	290.829.300	0	290.829.300	99,77	675.700	
GF	Diklat Pengolahan dan Penyajian Kopi (Barista)	253.038.000	241.862.100	0	241.862.100	95,58	11.175.900	
GG	Diklat Pengolahan dan Penyajian Kopi	248.208.000	247.531.900	0	247.531.900	99,73	676.100	

KODE	OUTPUT / RINCIAN AKUN	PAGU	REALISASI				SISA	REAL. FISIK
			S.D. BULAN LALU	BULAN MARET	TOTAL	%		
GH	(Barista) Diklat Pengolahan dan Penyajian Kopi (Barista)	243.807.000	228.131.975	0	228.131.975	93,57	15.675.025	
GI	Diklat Pengolahan dan Penyajian Kopi (Barista)	254.964.000	238.150.872	0	238.150.872	93,41	16.813.128	
GJ	Diklat Pengolahan dan Penyajian Kopi (Barista)	207.166.000	131.766.386	0	131.766.386	63,60	75.399.614	
GK	Diklat Pengolahan dan Penyajian Kopi (Barista)	249.517.000	220.342.000	0	220.342.000	88,31	29.175.000	
GL	Diklat Pengolahan dan Penyajian Kopi (Barista)	281.181.000	49.999.975	182.000.000	231.999.975	82,51	49.181.025	
GM	Diklat Pengolahan dan Penyajian Kopi (Barista)	264.525.000	0	0	0	0,00	264.525.000	
<b>099</b>	<b>Melaksanakan Monitoring Dan Evaluasi Penyelenggaraan Diklat Sistem 3 In 1 (pelatihan, Sertifikasi, Dan Kompetensi)</b>	<b>1,131,288,000</b>	<b>876,973,794</b>	<b>117,033,200</b>	<b>994,006,994</b>	<b>87.87</b>	<b>137,281,006</b>	
A	Monitoring dan Evaluasi Pasca Diklat 3 in 1	639,808,000	520,796,300	75,978,200	596,774,500	93.27	43,033,500	
B	Temu Mitra Industri	1.250.000	0	0	0	0,00	1.250.000	
C	Peningkatan Kapasitas SDM Penyelenggaraan Diklat 3 in 1	490,230,000	356,177,494	41,055,000	397,232,494	81.03	92,997,506	
<b>WA</b>	<b>Program Dukungan Manajemen</b>	<b>5.815.264.000</b>	<b>2,591,148,356</b>	<b>760,621,483</b>	<b>3,351,769,839</b>	<b>57.64</b>	<b>2,463,494,161</b>	<b>10,86</b>
<b>6043</b>	<b>Sumber Daya Manusia Industri</b>	<b>5.815.264.000</b>	<b>2,591,148,356</b>	<b>760,621,483</b>	<b>3,351,769,839</b>	<b>57.64</b>	<b>2,463,494,161</b>	<b>10,86</b>
<b>6043.EBA</b>	<b>Layanan Dukungan Manajemen Internal</b>	<b>5.401.714.000</b>	<b>2.410.840.256</b>	<b>733.830.483</b>	<b>3.144.670.739</b>	<b>58,22</b>	<b>2.257.043.261</b>	<b>38,50</b>
<b>004</b>	<b>Layanan Perkantoran</b>	<b>5.401.714.000</b>	<b>2.410.840.256</b>	<b>733.830.483</b>	<b>3.144.670.739</b>	<b>58,22</b>	<b>2.257.043.261</b>	
<b>001</b>	<b>Gaji dan Tunjangan</b>	<b>3.751.714.000</b>	<b>1.969.477.456</b>	<b>671.343.863</b>	<b>2.640.821.319</b>	<b>70,39</b>	<b>1.110.892.681</b>	
A	Pembayaran Gaji dan Tunjangan	3.236.309.000	1.672.729.246	554.059.233	2.226.788.479	68,81	1.009.520.521	
B	Pembayaran Gaji dan Tunjangan PPPK	515.405.000	296.748.210	117.284.630	414.032.840	80,33	101.372.160	
<b>002</b>	<b>Operasional Dan Pemeliharaan Kantor</b>	<b>1.650.000.000</b>	<b>441.362.800</b>	<b>62.486.620</b>	<b>503.849.420</b>	<b>30,54</b>	<b>1.146.150.580</b>	
A	Operasional Perkantoran Dan Pimpinan	196.065.000	62.848.900	10.864.000	73.712.900	37,60	122.352.100	
B	Pemeliharaan Gedung Kantor, Asrama Dan Workshop	259.650.000	40.150.000	0	40.150.000	15,46	219.500.000	
C	Pemeliharaan Kendaraan Operasional	176.610.000	28.372.200	5.917.100	34.289.300	19,42	142.320.700	
D	Pemeliharaan Peralatan Kantor Dan Peralatan Pendidikan	90.000.000	1.725.000	3.248.720	4.973.720	5,53	85.026.280	
E	Pengelolaan Keamanan Dan Kebersihan	408.000.000	113.597.700	23.864.800	137.462.500	33,69	270.537.500	
F	Pengelolaan Keamanan Dan Kebersihan	519.675.000	194.669.000	18.592.000	213.261.000	41,04	306.414.000	
<b>6043.EBD</b>	<b>Layanan Manajemen Kinerja Internal</b>	<b>413.550.000</b>	<b>180.308.100</b>	<b>26.791.000</b>	<b>207.099.100</b>	<b>50,08</b>	<b>206.450.900</b>	<b>0</b>
<b>004</b>	<b>Layanan Perencanaan dan Penganggaran Internal Balai Diklat Industri</b>	<b>413.550.000</b>	<b>180.308.100</b>	<b>26.791.000</b>	<b>207.099.100</b>	<b>50,08</b>	<b>206.450.900</b>	
<b>051</b>	<b>Penyusunan Rencana Program Dan Penyusunan Rencana Anggaran</b>	<b>32.000.000</b>	<b>27.408.100</b>	<b>0</b>	<b>27.408.100</b>	<b>85,65</b>	<b>4.591.900</b>	
A	Penyusunan Program Dan Rencana Kerja	22.000.000	19.875.600	0	19.875.600	90,34	2.124.400	
B	Penyusunan Dokumen SAKIP	10.000.000	7.532.500	0	7.532.500	75,33	2.467.500	
<b>052</b>	<b>Pelaksanaan pemantauan dan evaluasi</b>	<b>5.000.000</b>	<b>0</b>	<b>0</b>	<b>0</b>	<b>0,00</b>	<b>5.000.000</b>	
A	Tindak lanjut penyelesaian temuan APIP	5.000.000	0	0	0	0,00	5.000.000	
<b>053</b>	<b>Pengelolaan Keuangan</b>	<b>29.600.000</b>	<b>27.066.200</b>	<b>0</b>	<b>27.066.200</b>	<b>91,44</b>	<b>2.533.800</b>	
A	Penyusunan dan Administrasi SAI-SIMAK BMN	29.600.000	27.066.200	0	27.066.200	91,44	2.533.800	
<b>054</b>	<b>Pengelolaan Kepegawaian</b>	<b>91.000.000</b>	<b>63.792.800</b>	<b>11.301.000</b>	<b>75.093.800</b>	<b>82,52</b>	<b>15.906.200</b>	
A	Administrasi Kepegawaian	6.000.000	4.900.800	0	4.900.800	81,68	1.099.200	
B	Keikutsertaan Diklat/sosialisasi/seminar/workshop/pameran DII	65.000.000	56.750.000	1.800.000	58.550.000	90,08	6.450.000	



KODE	OUTPUT / RINCIAN AKUN	PAGU	REALISASI				SISA	REAL. FISIK
			S.D. BULAN LALU	BULAN MARET	TOTAL	%		
C	Administrasi Arsiparis	20.000.000	2.142.000	9.501.000	11.643.000	58,22	8.357.000	
<b>055</b>	<b>Pelayanan Umum dan Perlengkapan</b>	<b>255.950.000</b>	<b>62.041.000</b>	<b>15.490.000</b>	<b>77.531.000</b>	<b>30,29</b>	<b>178.419.000</b>	
A	Penyusunan Profil BDI Makassar	8.000.000	0	0	0	0,00	8.000.000	
B	Pengendalian Intern atas Pelaporan Keuangan (PIPK)	10.400.000	4.160.000	1.040.000	5.200.000	50,00	5.200.000	
C	Operasional Lsp Dan Tuk Bdi Makassar	24.000.000	6.400.000	1.600.000	8.000.000	33,33	16.000.000	
D	Relisensi LSP P1 BDI Makassar Menuju Pengembangan Sertifikasi Internasional	30.000.000	0	0	0	0,00	30.000.000	
E	Pengembangan SMM ISO 9001:2015	87.900.000	8.281.000	2.050.000	10.331.000	11,75	77.569.000	
F	Pembangunan Zona Integritas	87.400.000	43.200.000	10.800.000	54.000.000	61,78	33.400.000	
G	Pengembangan Website	8.250.000	0	0	0	0,00	8.250.000	
<b>TOTAL</b>		<b>21.512.984.000</b>	<b>12.733.669.283</b>	<b>1.875.087.833</b>	<b>14.608.757.116</b>	<b>67,91</b>	<b>6.904.226.884</b>	<b>58,39</b>

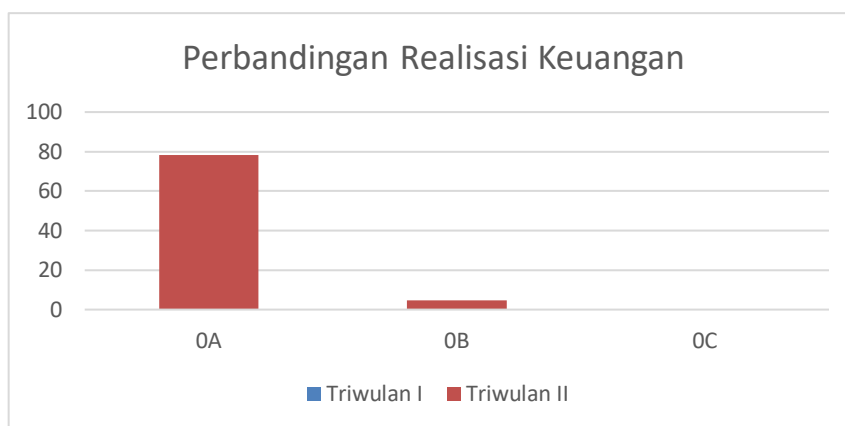
### A. Fasilitas dan Pembinaan Startup (QDJ)

Pada Triwulan II tahun 2024, telah dilaksanakan 1 kegiatan utama terkait dengan Fasilitas dan Pembinaan Startup :

#### 1. Kegiatan Pra Inkubasi

- Pada triwulan II diperoleh 10 tenant yang akan mengikuti program inkubator bisnis dengan masa inkubasi selama 6 bulan yang ditetapkan berdasarkan SK nomor 161 tahun 2024 tentang Penetapan Tenant Inkubator Bisnis Teknologi Balai Diklat Industri Makassar. Tenant yang terpilih akan memperoleh pendampingan bersama dengan pendamping yang telah ditunjuk serta memperoleh fasilitas terkait kewirausahaan serta pemberian bantuan operasional.

Perbandingan pelaksanaan realisasi pada KRO Fasilitas dan Pembinaan Startup (QDJ) sebagai berikut :



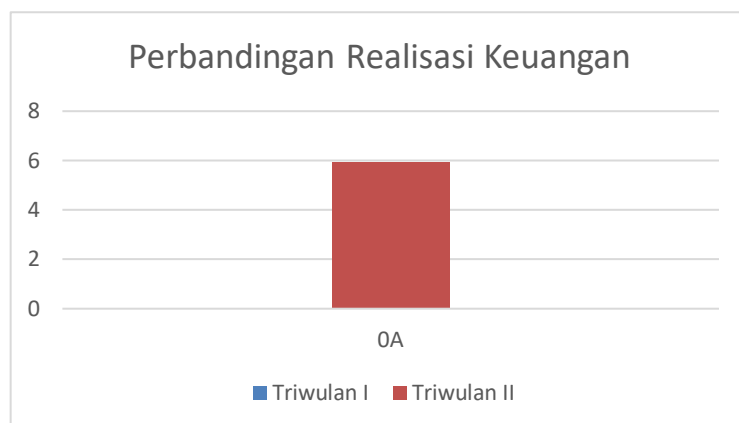
## B. Prasarana Bidang Industri dan Perdagangan (RBL)

Pada Triwulan II tahun 2024, telah dilaksanakan 1 kegiatan utama terkait dengan Prasarana Bidang Industri dan Perdagangan :

### 1. Rehabilitasi Atap dan Plafond Asrama

Pada Triwulan II, Pelaksanaan kontrak Rehabilitasi Atap dan Plafond Asrama telah selesai dilakukan perencanaan kegiatan dan sedang dilakukan pemilihan kontraktor penyedia melalui tahapan pemilihan tender. Hasil pemenang tender serta pelaksanaan pekerjaan diharapkan dapat dilakukan memasuki triwulan ke III

bandingan pelaksanaan realisasi pada KRO Prasarana Bidang Industri dan Perdagangan (RBL) sebagai berikut :



## C. Pelatihan Bidang Industri (SCH)

Pada Triwulan II tahun 2024, telah dilaksanakan 1 kegiatan utama terkait dengan Prasarana Bidang Industri dan Perdagangan :

### 1. Diklat 3-in-1 Berbasis Kompetensi

Pada Triwulan II, telah dilaksanakan pelatihan sebanyak 9 Angkatan Diklat dengan jumlah total peserta 450 alumni diklat dengan rincian sebagai berikut:

#### Pelaksanaan Diklat 3-in-1 Triwulan II

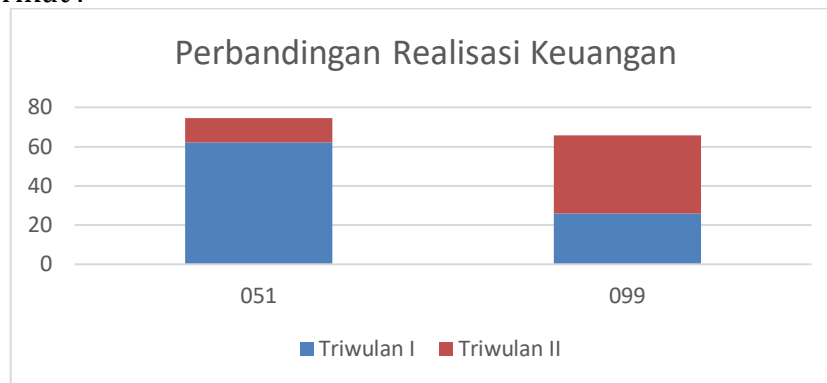
No	Diklat	Kompetensi	Waktu Pelaksanaan	Daerah	Jumlah Lulusan
1	Pengolahan dan Penyajian Kopi (BARISTA) Angkatan 11	Pengolahan Hasil Laut	30 April 2024 - 6 Mei 2024	Kab. Majene	50
2	Aneka Olahan Berbasis Rumput Laut Angkatan 3	Pengolahan Hasil Laut	30 April 2024 - 6 Mei 2024	Kota Makassar	50

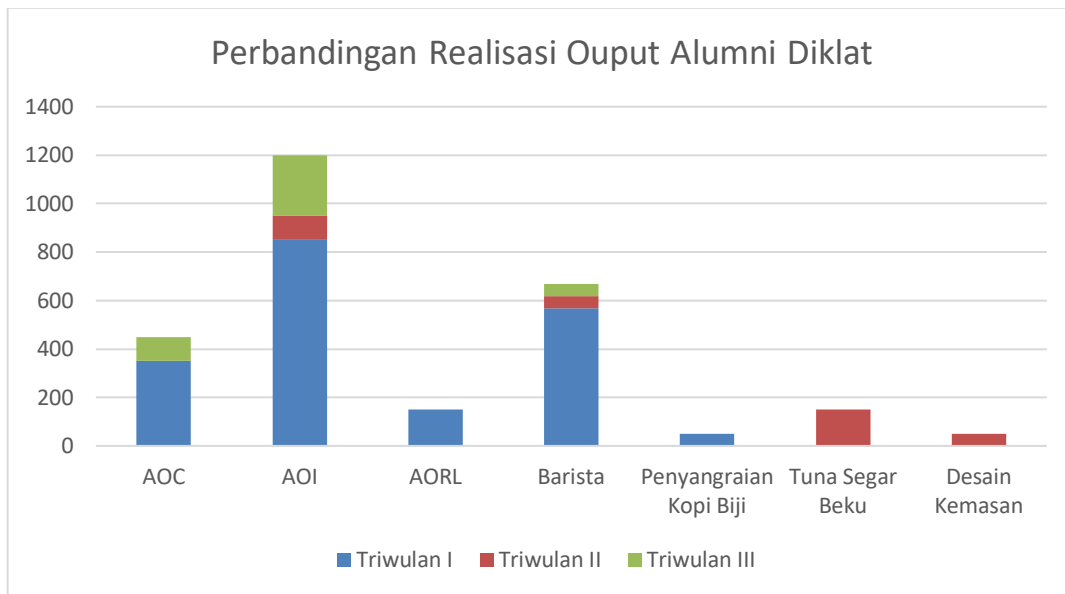
3	Pembuatan Aneka Olahan Berbasis Ikan Angkatan 18	Makanan Dan Minuman	15 Mei 2024 - 21 Mei 2024	Kab. Pinrang	50
4	Pengolahan dan Penyajian Kopi (BARISTA) Angkatan 12	Pengolahan Produk Agro	27 Mei 2024 - 2 Juni 2024	Kota Malang	50
5	Desain Kemasan Produk Pangan Angkatan 1	Desain Kemasan	4 Juni 2024 - 10 Juni 2024	Kota Makassar	50
6	Pembuatan Aneka Olahan Berbasis Ikan Angkatan 19	Makanan Dan Minuman	4 Juni 2024 - 10 Juni 2024	Kota Makassar	50
7	Pengolahan Ikan Tuna Segar Beku Angkatan 1	Pengolahan Hasil Laut	10 Juni 2024 - 15 Juni 2024	Kota Bitung	50
8	Pengolahan Ikan Tuna Segar Beku Angkatan 2	Pengolahan Hasil Laut	24 Juni 2024 - 29 Juni 2024	Kota Bitung	50
9	Pengolahan Ikan Tuna Segar Beku Angkatan 3	Pengolahan Hasil Laut	24 Juni 2024 - 29 Juni 2024	Kota Bitung	50

## 2. Monitoring dan Evaluasi Diklat 3-in-1

Pada KRO Monitoring dan Evaluasi Diklat 3-in-1, terdapat realisasi untuk perjalanan dinas bagi Anggota Komisi VII DPR RI yang terlaksana pada kegiatan diklat triwulan I namun pertanggungjawaban keuangan baru selesai pada pada Triwulan II.

Perbandingan pelaksanaan realisasi pada KRO Pelatihan Bidang Industri (SCH) sebagai berikut :



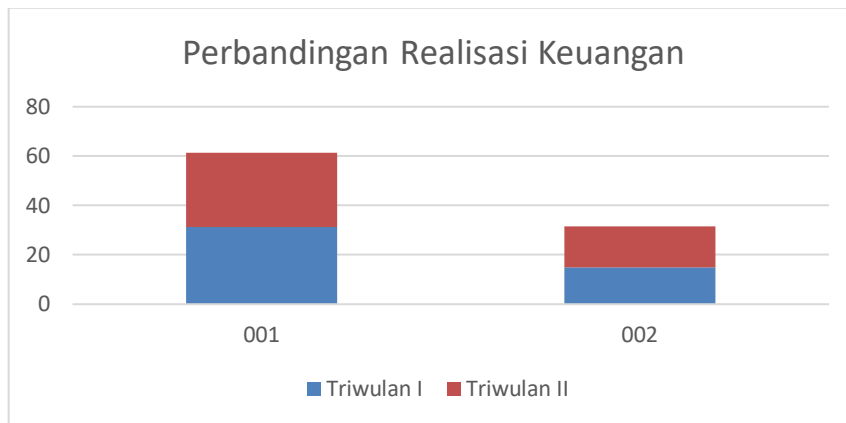


**D. Layanan Dukungan Manajemen Internal (EBA)**

Pada Triwulan II tahun 2024, telah dilaksanakan 2 kegiatan utama terkait dengan Layanan Dukungan Manajemen Internal diantaranya :

1. Pembayaran Gaji dan Tunjangan Pegawai
  - i. Pembayaran Gaji Pegawai bulan April – Juni
  - ii. Pembayaran Tunjangan Pegawai bulan April – Juni
  - iii. Pembayaran belanja uang makan pegawai April – Juni
2. Operasional dan Pemeliharaan Perkantoran
  - i. Pembayaran Jasa Keamanan dan Kebersihan bulan April – Juni
  - ii. Pembayaran Honor Operasional satker bulan April – Juni
  - iii. Pembayaran langganan telepon, listrik, dan internet bulan April – Juni
  - iv. Pembayaran keperluan perkantoran harian bulan April – Juni
  - v. Pemeliharaan Peralatan dan Mesin April – Juni
  - vi. Pemeliharaan Gedung dan Bangunan April – Juni

Perbandingan pelaksanaan realisasi pada KRO Layanan Dukungan Manajemen Internal (EBA) sebagai berikut :

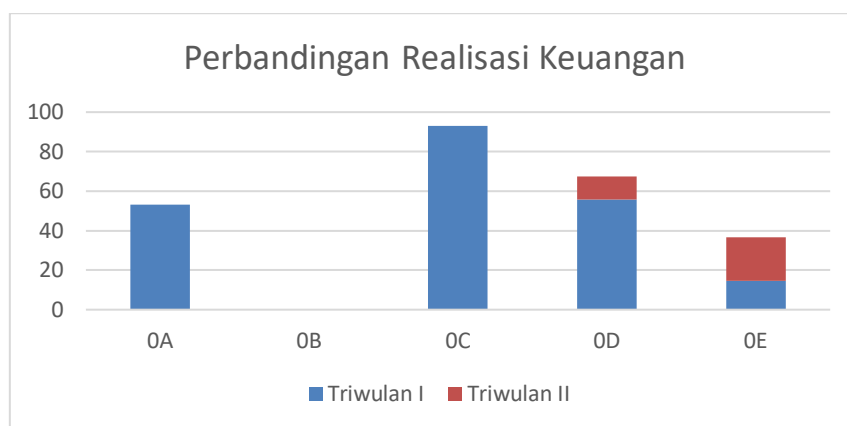


**E. Layanan Manajemen Kinerja Internal (EBD)**

Pada Triwulan II tahun 2024, telah dilaksanakan 5 kegiatan utama terkait dengan Layanan Manajemen Kinerja Internal diantaranya:

1. Penyusunan rencana program dan Penyusunan rencana anggaran
2. Pelaksanaan pemantauan dan evaluasi
3. Pengelolaan keuangan
4. Pengelolaan kepegawaian
5. Pelayanan umum dan perlengkapan

Perbandingan pelaksanaan realisasi pada KRO Layanan Dukungan Manajemen Internal (EBA) sebagai berikut :



### 3. Hasil dan Analisis Capaian Kinerja Berdasarkan Indikator Kinerja Pada Perkin

#### A. Hasil dan Analisis Capaian Kinerja

##### a. Sasaran Kegiatan I : Meningkatnya Daya Saing dan Kemandirian SDM Industri Pengolahan Non Migas

Kode	Sasaran Kegiatan		Indikator Kinerja	Target	Realisasi	Efisiensi
SK 1	Meningkatnya Daya Saing dan Kemandirian SDM Industri Pengolahan Nonmigas	1	Tersedianya SDM industri yang telah mengikuti pelatihan, lulus sertifikasi, dan telah ditempatkan	2200	2.318	105,36%

Sasaran Kegiatan I terdiri atas indikator kinerja sebagai berikut:

#### 1. Lulusan Pelatihan Vokasi Industri Berbasis Kompetensi

Lulusan Pelatihan Vokasi Industri Berbasis Kompetensi diperoleh berdasarkan jumlah Lulusan pada Alumni Diklat 3-in-1 Bagi Calon Tenaga Kerja Industri pada tahun 2024

##### a) Hasil yang telah dicapai dan analisis capaian kinerja

Pada Triwulan II Tahun 2024, telah tercapai realisasi Angkatan diklat dengan jumlah total sebanyak 2.318 Alumni diklat dengan jumlah 46 Angkatan Diklat dengan rincian sebagai berikut:

No	Diklat	Kompetensi	Waktu Pelaksanaan	Daerah	Jumlah Lulusan
1	Pengolahan dan Penyajian Kopi (BARISTA) Angkatan 1	Makanan Dan Minuman	11 Januari 2024 - 17 Januari 2024	Kabupaten Bulukumba	75
2	Pembuatan Aneka Olahan Berbasis Rumput Laut Angkatan 1	Makanan Dan Minuman	15 Januari 2024 - 21 Januari 2024	Kota Tarakan	50
3	Pengolahan dan Penyajian Kopi (BARISTA) Angkatan 2	Makanan Dan Minuman	15 Januari 2024 - 21 Januari 2024	Kota Tarakan	50
4	Pengolahan dan Penyajian Kopi (BARISTA) Angkatan 3	Makanan Dan Minuman	15 Januari 2024 - 21 Januari 2024	Kabupaten Maros	50
5	Pembuatan Aneka Olahan Berbasis Ikan Angkatan 1	Makanan Dan Minuman	15 Januari 2024 - 21 Januari 2024	Kota Makassar	50
6	Pembuatan Aneka Olahan Berbasis Cokelat Angkatan 1	Makanan Dan Minuman	15 Januari 2024 - 21 Januari 2024	Kota Makassar	50
7	Pembuatan Aneka Olahan Berbasis Cokelat Angkatan 2	Makanan Dan Minuman	15 Januari 2024 - 21 Januari 2024	Kabupaten Gowa	50
8	Pengolahan dan Penyajian Kopi (BARISTA) Angkatan 4	Makanan Dan Minuman	17 Januari 2024 - 23 Januari 2024	Kabupaten Pangkajene Kepulauan	50

9	Pengolahan dan Penyajian Kopi (BARISTA) Angkatan 5	Makanan Dan Minuman	18 Januari 2024 - 24 Januari 2024	Kabupaten Nunukan	50
10	Pembuatan Aneka Olahan Berbasis Rumput Laut Angkatan 2	Makanan Dan Minuman	18 Januari 2024 - 24 Januari 2024	Kabupaten Nunukan	50
11	Pengolahan dan Penyajian Kopi (BARISTA) Angkatan 6	Makanan Dan Minuman	18 Januari 2024 - 24 Januari 2024	Kabupaten Bulungan	50
12	Pembuatan Aneka Olahan Berbasis Ikan Angkatan 2	Makanan Dan Minuman	18 Januari 2024 - 24 Januari 2024	Kabupaten Bulungan	50
13	Pembuatan Aneka Olahan Berbasis Ikan Angkatan 3	Makanan Dan Minuman	22 Januari 2024 - 28 Januari 2024	Kabupaten Gowa	50
14	Pembuatan Aneka Olahan Berbasis Ikan Angkatan 4	Makanan Dan Minuman	22 Januari 2024 - 28 Januari 2024	Kabupaten Takalar	50
15	Penyangraian Kopi Biji Angkatan 1	Makanan Dan Minuman	22 Januari 2024 - 28 Januari 2024	Kota Makassar	50
16	Pembuatan Aneka Olahan Berbasis Cokelat Angkatan 3	Makanan Dan Minuman	22 Januari 2024 - 28 Januari 2024	Kabupaten Buru Selatan	50
17	Pembuatan Aneka Olahan Berbasis Ikan Angkatan 5	Makanan Dan Minuman	22 Januari 2024 - 28 Januari 2024	Kota Sorong	50
18	Pembuatan Aneka Olahan Berbasis Ikan Angkatan 6	Makanan Dan Minuman	22 Januari 2024 - 28 Januari 2024	Kabupaten Sorong	50
19	Pembuatan Aneka Olahan Berbasis Ikan Angkatan 7	Makanan Dan Minuman	22 Januari 2024 - 28 Januari 2024	Kabupaten Raja Ampat	50
20	Pembuatan Aneka Olahan Berbasis Ikan Angkatan 8	Makanan Dan Minuman	22 Januari 2024 - 28 Januari 2024	Kabupaten Maluku Tenggara Barat	50
21	Pembuatan Aneka Olahan Berbasis Ikan Angkatan 9	Makanan Dan Minuman	22 Januari 2024 - 28 Januari 2024	Kabupaten Seram Bagian Barat	50
22	Pengolahan dan Penyajian Kopi (BARISTA) Angkatan 7	Makanan Dan Minuman	23 Januari 2024 - 29 Januari 2024	Kabupaten Bulukumba	61
23	Pembuatan Aneka Olahan Berbasis Ikan Angkatan 10	Makanan Dan Minuman	1 Februari 2024 - 7 Februari 2024	Kota Sorong	50
24	Pembuatan Aneka Olahan Berbasis Ikan Angkatan 11	Makanan Dan Minuman	1 Februari 2024 - 7 Februari 2024	Kabupaten Sorong	50
25	Pembuatan Aneka Olahan Berbasis Ikan Angkatan 12	Makanan Dan Minuman	1 Februari 2024 - 7 Februari 2024	Kabupaten Raja Ampat	50
26	Pembuatan Aneka Olahan Berbasis Cokelat Angkatan 4	Makanan Dan Minuman	1 Februari 2024 - 7 Februari 2024	Kota Ambon	50
27	Pembuatan Aneka Olahan Berbasis Ikan Angkatan 13	Makanan Dan Minuman	1 Februari 2024 - 7 Februari 2024	Kota Ambon	50
28	Pembuatan Aneka Olahan Berbasis Ikan Angkatan 14	Makanan Dan Minuman	1 Februari 2024 - 7 Februari 2024	Kabupaten Maluku Tengah	50
29	Pengolahan dan Penyajian Kopi (BARISTA) Angkatan 8	Makanan Dan Minuman	2 Februari 2024 - 8 Februari 2024	Kabupaten Bone	50
30	Pembuatan Aneka Olahan Berbasis Ikan Angkatan 15	Makanan Dan Minuman	3 Februari 2024 - 9 Februari 2024	Kabupaten Kolaka	50
31	Pembuatan Aneka Olahan Berbasis Ikan Angkatan 16	Makanan Dan Minuman	3 Februari 2024 - 9 Februari 2024	Kabupaten Kolaka	50
32	Pembuatan Aneka Olahan Berbasis Ikan Angkatan 17	Makanan Dan Minuman	3 Februari 2024 - 9 Februari 2024	Kabupaten Kolaka	50
33	Pembuatan Aneka Olahan Berbasis Cokelat Angkatan 5	Makanan Dan Minuman	3 Februari 2024 - 9 Februari 2024	Kabupaten Kolaka	50

34	Pembuatan Aneka Olahan Berbasis Cokelat Angkatan 6	Makanan Dan Minuman	3 Februari 2024 - 9 Februari 2024	Kabupaten Kolaka Utara	50
35	Pembuatan Aneka Olahan Berbasis Cokelat Angkatan 7	Makanan Dan Minuman	3 Februari 2024 - 9 Februari 2024	Kabupaten Kolaka	50
36	Pengolahan dan Penyajian Kopi (BARISTA) Angkatan 9	Makanan Dan Minuman	6 Februari 2024 - 12 Februari 2024	Kabupaten Wajo	55
37	Pengolahan dan Penyajian Kopi (BARISTA) Angkatan 10	Makanan Dan Minuman	6 Februari 2024 - 12 Februari 2024	Kabupaten Bone	27
38	Pengolahan dan Penyajian Kopi (BARISTA) Angkatan 11	Pengolahan Hasil Laut	30 April 2024 - 6 Mei 2024	Kab. Majene	50
39	Aneka Olahan Berbasis Rumput Laut Angkatan 3	Pengolahan Hasil Laut	30 April 2024 - 6 Mei 2024	Kota Makassar	50
40	Pembuatan Aneka Olahan Berbasis Ikan Angkatan 18	Makanan Dan Minuman	15 Mei 2024 - 21 Mei 2024	Kab. Pinrang	50
41	Pengolahan dan Penyajian Kopi (BARISTA) Angkatan 12	Pengolahan Produk Agro	27 Mei 2024 - 2 Juni 2024	Kota Malang	50
42	Desain Kemasan Produk Pangan Angkatan 1	Desain Kemasan	4 Juni 2024 - 10 Juni 2024	Kota Makassar	50
43	Pembuatan Aneka Olahan Berbasis Ikan Angkatan 19	Makanan Dan Minuman	4 Juni 2024 - 10 Juni 2024	Kota Makassar	50
44	Pengolahan Ikan Tuna Segar Beku Angkatan 1	Pengolahan Hasil Laut	10 Juni 2024 - 15 Juni 2024	Kota Bitung	50
45	Pengolahan Ikan Tuna Segar Beku Angkatan 2	Pengolahan Hasil Laut	24 Juni 2024 - 29 Juni 2024	Kota Bitung	50
46	Pengolahan Ikan Tuna Segar Beku Angkatan 3	Pengolahan Hasil Laut	24 Juni 2024 - 29 Juni 2024	Kota Bitung	50

### Rekapitulasi Diklat 3-in-1 Triwulan II

NO	SKEMA DIKLAT 3-IN-1	JUMLAH ANGKATAN	JUMLAH PESERTA	%
1	Desain Kemasan Produk Pangan	1	50	2%
2	Aneka Olahan Ikan	19	950	41%
3	Aneka Olahan Rumput Laut	3	150	6%
4	Pembuatan Aneka Olahan Berbasis Cokelat	7	350	350%
5	Pengolahan Kopi	12	618	27%
6	Penyangraian Kopi	1	50	2%
7	Pengolahan Ikan Tuna Segar Beku	3	150	6%
<b>Total</b>		<b>47</b>	<b>2318</b>	<b>100%</b>

#### b) Perbandingan Kinerja dengan Satuan Kerja Lainnya

Satuan Kerja	Target Kinerja	Realisasi	Efisiensi
BDI Makassar	2200 Peserta	2318 Peserta	105,36%
BDI Yogyakarta	3640 Peserta	3.980 Peserta	109,34%



BDI Surabaya	3590 Peserta	3.571Peserta	99,47%
BDI Padang	2350 Peserta	2350 Peserta	100%
BDI Medan	1900 Peserta	1900 Peserta	100%
BDI Jakarta	3650 Peserta	4130 Peserta	113.50%
BDI Denpasar	1350 Peserta	1350 Peserta	100%

**b. Sasaran Kegiatan II : Terselenggaranya Urusan Pemerintahan di Bidang Perindustrian yang Berdaya Saing dan Berkelanjutan**

Kode	Sasaran Kegiatan		Indikator Kinerja	Target	Realisasi	Efisiensi
SK 2	Terselenggaranya Urusan Pemerintahan di Bidang Perindustrian yang Berdaya saing dan Berkelanjutan	1	Inkubator Industri yang Tumbuh	10	10	100%

Sasaran Kegiatan II terdiri atas indikator kinerja sebagai berikut:

2. Inkubator Industri yang Tumbuh

Jumlah Inkubator Industri yang Tumbuh diperoleh dari jumlah peserta tenant inkubator bisnis BDI Makassar. Pada Triwulan II belum terdapat realisasi capaian Inkubator Bisnis

a) Hasil yang telah dicapai dan analisis capaian kinerja

Proses perekrutan calon tenant inkubator bisnis yang sebelumnya pada Triwulan I menyisakan 25 peserta dilanjutkan dengan kegiatan seleksi wawancara pada triwulan II. Seleksi wawancara dilakukan secara daring, yang dilakukan oleh seluruh peserta seleksi pada pekan ke – IV bulan April. Dari seleksi wawancara menghasilkan 15 calon tenant untuk dilakukan survei lokasi usaha. survei lokasi usaha sudah selesai terlaksana sehingga menghasilkan 10 tenant yg akan mengikuti program inkubator bisnis yaitu memasuki masa inkubasi selama 6 bulan berdasarkan SK nomor 161 tahun 2024 tentang Penetapan Tenant Inkubator Bisnis Teknologi Balai Diklat Industri Makassar dengan rincian sebagai berikut :

No	Nama Pemilik Usaha	Nama Usaha	Jenis Usaha	Daerah Asal
1	Asmar Anugrah	Anugrah Markisa	Sirup markisa	Kab. Sinjai
2	Ratna Nilasari	Bandeng Sultan	Ikan bandeng frozen	Kota Makassar
3	Irmawati Lajju	Bunda Alif	Abon ikan tuna	Kab. Pangkep
4	Yusnidah	Dapoer Ummi N3	Kripik sukun, dll (aneka kripik)	Kab. Mamuju
5	Sahariah	HBL Food	Abon ikan cakalang	Kab. Pangkep
6	A. Handayani M.	Izziy Ice Cream	Es Krim	Kota Makassar
7	Rizki Awalfindy	Jutsuka	Ikan kering	Kab. Bulukumba
8	Novita Saskia K	MAMADE NAGIH	Kripik pisang	Kab. Enrekang
9	Fadli Anggara Putra	PT Karya Petani Milenial	VCO	Kab. Bulukumba
10	Evand Nur Fauzan	PT. Jenk Ranaa Berjaya	Bumbu masakan instant	Kota Makassar

b) Perbandingan Kinerja dengan Satuan Kerja Lainnya

Satuan Kerja	Target Kinerja	Realisasi	Efisiensi
BDI Makassar	10 Tenant	10 Tenant	100%
BDI Yogyakarta	3 Tenant	5 Tenant	166%
BDI Surabaya	1 Tenant	5 Tenant	500%
BDI Padang	10 Tenant	10 Tenant	100%
BDI Medan	4 Tenant	4 Tenant	100%
BDI Jakarta	5 Tenant	7 Tenant	140%
BDI Denpasar	23 Tenant	25 Tenant	108%

c. Sasaran Kegiatan III : Meningkatnya Pemanfaatan Industri Barang dan Jasa Dalam Negeri

Kode	Sasaran Kegiatan		Indikator Kinerja	Target	Realisasi	Efisiensi
SK 3	Meningkatnya Pemanfaatan Industri Barang dan Jasa Dalam Negeri	1	Persentase Nilai Capaian Penggunaan Produk Dalam Negeri Dalam Pengadaan Barang Dan Jasa di Balai Diklat Industri	80	100	125%

Sasaran Kegiatan III terdiri atas indikator kinerja sebagai berikut:

1. Persentase Nilai Capaian Penggunaan Produk Dalam Negeri Dalam Pengadaan Barang Dan Jasa di Balai Diklat Industri

Persentase Nilai Capaian Penggunaan Produk Dalam Negeri Dalam Pengadaan Barang Dan Jasa di Balai Diklat Industri diperoleh

a) Hasil yang telah dicapai dan analisis capaian kinerja

Persentase Nilai Capaian penggunaan produk dalam negeri mencapai 57,28%, hal ini dikarenakan seluruh pengadaan barang dan jasa yang dilakukan untuk mendukung pelaksanaan diklat 3-in-1 dan kegiatan operasional perkantoran dan pada belanja kode 52 dilakukan melalui pengadaan langsung, E-katalog, dan belanja bela pengadaan serta dibelanjakan pada produk dalam negeri

b) Perbandingan Kinerja dengan Satuan Kerja Lainnya

Satuan Kerja	Target Kinerja	Realisasi	Efisiensi
BDI Makassar	80 %	57,28 %	72%
BDI Yogyakarta	80 %	74.69 %	93%
BDI Surabaya	80 %	58.69 %	73%
BDI Padang	80 %	63.06 %	79%
BDI Medan	80 %	66.38 %	83%
BDI Jakarta	80 %	19.22 %	24%
BDI Denpasar	80 %	48.93 %	61%

**d. Sasaran Kegiatan IV : Terwujudnya Birokrasi Badan Pengembangan Sumber Daya Manusia Industri yang Efektif, Efisien dan Berorientasi pada Layanan Prima**

Kode	Sasaran		Indikator Kinerja	Target	Realisasi	Efisiensi
SK 4	Terwujudnya Birokrasi Badan Pengembangan Sumber Daya Manusia Industri yang Efektif, Efisien, dan Berorientasi pada Layanan Prima	1	Nilai Laporan Keuangan Balai Diklat Industri Makassar	76	-	-
		2	Nilai Sistem Akuntabilitas Kinerja Instansi Pemerintah Balai Diklat Industri Makassar	76	-	-

Sasaran Kegiatan III terdiri atas indikator kinerja sebagai berikut:

1. Nilai Laporan Keuangan Balai Diklat Industri Makassar

Nilai Laporan Keuangan Balai Diklat Industri Makassar diperoleh dari hasil penilaian oleh biro keuangan terkait pelaporan atas pencatatan laporan keuangan pada periode tahun 2023.

- a) Hasil yang telah dicapai dan analisis capaian kinerja

Belum ada hasil penilaian Laporan Keuangan

2. Nilai Sistem Akuntabilitas Kinerja Instansi Pemerintah Balai Diklat Industri Makassar

Nilai Sistem Akuntabilitas Kinerja Instansi Pemerintah Balai Diklat Industri Makassar diperoleh berdasarkan nilai penerapan SAKIP pada Balai Diklat Industri Makassar oleh Inspektorat Jenderal.

- a) Hasil yang telah dicapai dan analisis capaian kinerja

Belum ada hasil penilaian SAKIP

**e. Sasaran Kegiatan V : Terwujudnya ASN Kementerian Perindustrian yang Profesional dan Berkepribadian**

Kode	Sasaran		Indikator Kinerja	Target	Realisasi	Efisiensi
SK 5	Terwujudnya ASN Kementerian Perindustrian yang Profesional dan Berkepribadian	1	Rata-rata Indeks Kompetensi, Profesional ASN Balai Diklat Industri Makassar	76	-	-

Sasaran Kegiatan V terdiri atas indikator kinerja sebagai berikut:

1. Rata-rata Indeks Kompetensi, Profesional ASN Balai Diklat Industri Makassar

Rata-rata Indeks Kompetensi, Profesional ASN diperoleh berdasarkan hasil pengukuran indeks profesionalitas ASN yang didasarkan pada dimensi kualifikasi, kompetensi, kinerja dan disiplin dari para ASN

- a) Hasil yang telah dicapai dan analisis capaian kinerja

Belum ada hasil penilaian Indeks Kompetensi Profesional ASN

**f. Sasaran Kegiatan VI : Tercapainya Pengawasan Internal yang Efektif dan Efisien**

Kode	Sasaran		Indikator Kinerja	Target	Realisasi	Efisiensi
SK 6	Tercapainya Pengawasan Internal yang Efektif dan Efisien	1	Rekomendasi Hasil Pengawasan Internal Telah Ditindaklanjuti	92,5	95	103%

Sasaran Kegiatan VI terdiri atas indikator kinerja sebagai berikut:

1. Rekomendasi Hasil Pengawasan Internal Telah Ditindaklanjuti

Rekomendasi Hasil Pengawasan Internal Telah Ditindaklanjuti diperoleh berdasarkan tindak lanjut atas rekomendasi hasil pengawasan internal dari inspektorat jenderal yang telah dilaksanakan

a) Hasil yang telah dicapai dan analisis capaian kinerja

Rekomendasi Hasil Pengawasan Internal telah ditindaklanjuti

**B. Hambatan / Kendala Pelaksanaan dan Langkah Tindak Lanjut**

Kode KRO	Kendala / Permasalahan	Tindak Lanjut
BDB	Tidak terdapat kendala / permasalahan	Menyusun rencana kegiatan untuk merealisasikan sisa ketersediaan anggaran
FAI	Tidak terdapat kendala / permasalahan	- Memantau proses penyusunan modul pada skema Pengujian Cita Rasa Kopi dan Pengolahan Makanan Kering agar dapat selesai tepat waktu - Melakukan perencanaan kegiatan pengembangan SDM dengan sisa anggaran tersedia pada triwulan IV
QDJ	- Tidak terdapat kendala berarti	- Secara intensif melakukan pembinaan pada tenant serta koordinasi terkait timeline masa inkubasi agar tidak terdapat keterlambatan baik pelaksanaan maupun penyelesaian keuangan

RBL	Tidak terdapat kendala	Memantau jalannya pelaksanaan tender pengadaan belanja modal
SCH	<ul style="list-style-type: none"> <li>- Terdapat sisa anggaran pada pelaksanaan diklat 3-in-1 khususnya pada akun perjalanan dinas disebabkan adanya kelebihan anggaran pada akun belanja perjalanan dinas Anggota Komisi VII DPR RI</li> <li>- Masih terdapat daerah yang belum dapat dilaksanakan dikarenakan belum terdapat konfirmasi waktu pelaksanaan dengan salah satu anggota dewan</li> </ul>	<ul style="list-style-type: none"> <li>- Melakukan perencanaan untuk optimalisasi sisa anggaran agar dapat dilaksanakan pada triwulan III dan IV</li> <li>- Melakukan koordinasi secara intensif untuk percepatan realisasi anggaran</li> </ul>
EBA	Tidak terdapat kendala	Melaksanakan optimalisasi anggaran pada sisa belanja langganan bulanan listrik, telepon, dan air pada kebutuhan pemeliharaan perkantoran
EBD	Tidak terdapat kendala	Melaksanakan perencanaan kebutuhan kegiatan pada triwulan selanjutnya

## **BAB IV**

# **PENUTUP**

Laporan Triwulan II tahun 2024 Balai Diklat Industri Makassar dengan realisasi anggaran kegiatan sampai dengan Triwulan II sebesar **Rp 14,558,757,116,-** atau sebesar **67,67** persen dan realisasi fisik sebesar **58,39** persen menghadapi beberapa kendala dan hambatan yang telah diupayakan dengan tindak lanjut sebagaimana yang telah dijelaskan pada BAB IV.

Demikian laporan ini disusun untuk dijadikan bahan evaluasi bagi Balai Diklat Industri Makassar sendiri terhadap pelaksanaan seluruh kegiatan dan pencapaian keluaran serta bahan pertimbangan bagi pelaksanaan realisasi anggaran triwulan selanjutnya.

**LAPORAN PELAKSANAAN KEGIATAN  
TRIWULAN II TAHUN ANGGARAN 2024  
BALAI DIKLAT INDUSTRI MAKASSAR**

**I. DATA UMUM**

- 1. Nomor Kode dan Nama Unit Organisasi : (579341) BALAI DIKLAT INDUSTRI MAKASSAR
- 2. Nomor Kode dan Nama Fungsi : 10. Pendidikan
- 3. Nomor Kode dan Nama Sub Fungsi : 10.04. Pendidikan Non-formal Dan Informal
- 4. Nomor Kode dan Nama Program : 10.04.DL. Program Pendidikan dan Pelatihan Vokasi
- 5. Indikator Hasil :
- 6. Nomor Kode dan Nama Kegiatan : **4957 - Pelatihan Vokasi Industri**
- 7. Jangka Waktu Pelaksanaan Kegiatan/Tahun Ke : 1/1
- 8. Penanggung Jawab Kegiatan : Arief Fadillah, S.Kom, M.Si
- 9. Tempat Kedudukan Penanggung Jawab Kegiatan : Jl. Perintis Kemerdekaan Km. 17
- 10. Nomor Surat Pengesahan DIPA : SP DIPA- 019.10.2.579341/2024

**II. DATA KEUANGAN DAN INDIKATOR KELUARAN PER OUTPUT KEGIATAN**

Nomor Kode dan Nama Output	Anggaran (Rp. 000)				Indikator Keluaran (Output)	Satuan (Unit)
	No. Loan	PHLN	Rupiah	Total		
1	2	3	4	5	6	7
BDB Fasilitasi dan Pembinaan Lembaga		-	200.000	200.000		1 Lembaga, Unit Kerja, Tim
FAI Peningkatan Manajemen Lembaga Pemerintahan		-	200.000	200.000		1 Lembaga, KL, Pemda, Unit Kerja
QDJ Fasilitasi dan Pembinaan Start Up		-	400.000	400.000		10 Start Up
RBL Prasarana Bidang Industri dan Perdagangan		-	1.000.000	1.000.000		2 unit, Ruas
SCH Pelatihan Bidang Industri		-	11.349.306	11.349.306		2200 Orang, Kegiatan
<b>Total</b>		-	<b>13.149.306</b>	<b>13.149.306</b>		



III. TARGET DAN REALISASI PELAKSANAAN PER OUTPUT

Output	S.D. Triwulan Lalu (%)				Triwulan Ini (%)				S.D. Triwulan Ini (%)				Lokasi Kegiatan	
	Keuangan		Fisik		Keuangan		Fisik		Keuangan		Fisik			
	S	R	S	R	S	R	S	R	S	R	S	R		
1	2	3	4	5	6	7	8	9	10	11	12	13	14	
BDB Fasilitasi dan Pembinaan Lembaga	-	-	-	-	-	-	-	-	-	-	-	-	-	SULAWESI SELATAN
FAI Peningkatan Manajemen Lembaga Pemerintahan	-	-	-	-	-	-	-	-	-	-	-	-	-	SULAWESI SELATAN
QDJ Fasilitasi dan Pembinaan Start Up	-	-	-	-	-	-	-	-	-	-	-	-	-	SULAWESI SELATAN
RBL Prasarana Bidang Industri dan Perdagangan	-	-	-	-	-	-	-	-	-	-	-	-	-	SULAWESI SELATAN
SCH Pelatihan Bidang Industri	32,07	52,72	77,87	72,06	17,50	5,60	8,98	0,36	49,57	58,32	86,85	72,42	SULAWESI SELATAN	
<b>Jumlah</b>	<b>19,01</b>	<b>31,25</b>	<b>46,15</b>	<b>42,71</b>	<b>10,37</b>	<b>3,32</b>	<b>5,32</b>	<b>0,21</b>	<b>29,38</b>	<b>34,56</b>	<b>51,47</b>	<b>42,92</b>		

IV. KENDALA DAN LANGKAH TINDAK LANJUT YANG DIPERLUKAN

No	Output	Kendala	Tindak Lanjut yang Diperlukan	Pihak yang Diharapkan Dapat Membantu Penyelesaian Masalah
1	2	3	4	5
		TIDAK ADA KENDALA		



**LAPORAN PELAKSANAAN KEGIATAN  
TRIWULAN II TAHUN ANGGARAN 2024  
BALAI DIKLAT INDUSTRI MAKASSAR**

**I. DATA UMUM**

1. Nomor Kode dan Nama Unit Organisasi : (579341) BALAI DIKLAT INDUSTRI MAKASSAR  
 2. Nomor Kode dan Nama Fungsi : 10. Pendidikan  
 3. Nomor Kode dan Nama Sub Fungsi : 10.90. Pendidikan Dan Kebudayaan Lainnya  
 4. Nomor Kode dan Nama Program : 10.90.WA. Program Dukungan Manajemen  
 5. Indikator Hasil :  
 6. Nomor Kode dan Nama Kegiatan : **6043 - Pengelolaan Manajemen Kesekretariatan Bidang Pengembangan Sumber Daya Manusia Industri**  
 7. Jangka Waktu Pelaksanaan Kegiatan/Tahun Ke : 1/1  
 8. Penanggung Jawab Kegiatan : Arief Fadillah, S.Kom, M.Si  
 9. Tempat Kedudukan Penanggung Jawab Kegiatan : Jl. Perintis Kemerdekaan Km. 17  
 10. Nomor Surat Pengesahan DIPA : SP DIPA- 019.10.2.579341/2024

**II. DATA KEUANGAN DAN INDIKATOR KELUARAN PER OUTPUT KEGIATAN**

Nomor Kode dan Nama Output	Anggaran (Rp. 000)				Indikator Keluaran (Output)	Satuan (Unit)
	No. Loan	PHLN	Rupiah	Total		
1	2	3	4	5	6	7
EBA Layanan Dukungan Manajemen Internal		-	5.401.714	5.401.714		1 Layanan, Laporan, Dokumen, Rekomendasi, Unit
EBD Layanan Manajemen Kinerja Internal		-	600.000	600.000		1 Dokumen, Layanan, Laporan, Rekomendasi
<b>Total</b>		-	<b>6.001.714</b>	<b>6.001.714</b>		

III. TARGET DAN REALISASI PELAKSANAAN PER OUTPUT

Output	S.D. Triwulan Lalu (%)				Triwulan Ini (%)				S.D. Triwulan Ini (%)				Lokasi Kegiatan
	Keuangan		Fisik		Keuangan		Fisik		Keuangan		Fisik		
	S	R	S	R	S	R	S	R	S	R	S	R	
1	2	3	4	5	6	7	8	9	10	11	12	13	14
EBA Layanan Dukungan Manajemen Internal	21,42	11,62	28,88	19,25	24,98	27,24	9,63	13,48	46,40	38,86	38,50	32,73	SULAWESI SELATAN
EBD Layanan Manajemen Kinerja Internal	-	11,07	-	-	-	-	-	-	-	11,07	-	-	SULAWESI SELATAN
<b>Jumlah</b>	<b>6,04</b>	<b>3,62</b>	<b>8,15</b>	<b>5,43</b>	<b>7,05</b>	<b>7,68</b>	<b>2,72</b>	<b>3,80</b>	<b>13,09</b>	<b>11,31</b>	<b>10,86</b>	<b>9,23</b>	

IV. KENDALA DAN LANGKAH TINDAK LANJUT YANG DIPERLUKAN

No	Output	Kendala	Tindak Lanjut yang Diperlukan	Pihak yang Diharapkan Dapat Membantu Penyelesaian Masalah
1	2	3	4	5
		TIDAK ADA KENDALA		





Kementerian PPN/  
Bappenas



TRIWULAN II  
**2024**

# LAPORAN HASIL

PEMANTAUAN PELAKSANAAN  
RENCANA PEMBANGUNAN  
TAHUN BERJALAN



**#579341**

BALAI DIKLAT INDUSTRI MAKASSAR  
**KEMENTERIAN PERINDUSTRIAN**

# REKAP PELAPORAN RINCIAN OUTPUT

## TRIWULAN II (KUMULATIF)

Tahun : 2024

K/L : 019 - KEMENTERIAN PERINDUSTRIAN

UK. Eselon I : 10 - Badan Pengembangan Sumber Daya Manusia Industri

NO	NOMENKELATUR RINCIAN OUTPUT	FISIK			FISIK Riil	ANGGARAN			PROGRESS PELAKSANAAN
		Satuan	Vol.	Real.		Alokasi	Real.	%	
<b>4957.BDB</b> - Fasilitas dan Pembinaan Lembaga									
1	<b>4957.BDB.001</b> Lembaga Sertifikasi Profesi (LSP) dan Tempat Uji Kompetensi (TUK) Bidang Industri	Lembaga	1	1		200,000,000	0	0.00%	1.00 %
<b>4957.FAI</b> - Peningkatan Manajemen Lembaga Pemerintahan									
2	<b>4957.FAI.001</b> Dokumen Pendidikan Non Formal Industri Berbasis Kompetensi	Lembaga	1	1		200,000,000	0	0.00%	1.00 %
<b>4957.QDJ</b> - Fasilitas dan Pembinaan Start Up									
3	<b>4957.QDJ.001</b> Inkubator Bisnis untuk Pembentukan Wirausaha Industri	Start Up	10	10		400,000,000	0	0.00%	10.99 %
<b>4957.RBL</b> - Prasarana Bidang Industri dan Perdagangan									
4	<b>4957.RBL.001</b> Bangunan/Gedung Pelatihan Vokasi Industri	unit	1	0		800,000,000	39,132,000	4.89%	10.99 %
5	<b>4957.RBL.002</b> Peralatan Pelatihan Vokasi Industri	unit	1	0		200,000,000	0	0.00%	1.00 %
<b>4957.SCH</b> - Pelatihan Bidang Industri									
6	<b>4957.SCH.001</b> Tenaga Kerja Industri Kompeten Lulusan Diklat Sistem 3 in 1 (Pelatihan, Sertifikasi, dan Kompetensi)	Orang	2,200	2,218		14,300,000,000	11,114,200,583	77.72%	95.00 %
<b>6043.EBA</b> - Layanan Dukungan Manajemen Internal									
7	<b>6043.EBA.994</b> Layanan Perkantoran	Layanan	1	6		5,401,714,000	3,127,173,239	57.89%	100.00 %

NO	NOMENKELATUR RINCIAN OUTPUT	FISIK			FISIK Riil	ANGGARAN			PROGRESS PELAKSANAAN
		Satuan	Vol.	Real.		Alokasi	Real.	%	
<b>6043.EBD</b> - Layanan Manajemen Kinerja Internal									
8	<b>6043.EBD.004</b> Layanan Perencanaan dan Penganggaran Internal Balai Diklat Industri	Layanan	1	1		600,000,000	207,099,100	34.52%	49.19 %



## LEMBAR PENGESAHAN

Mengetahui,  
Kepala Unit / Satuan Kerja BALAI DIKLAT INDUSTRI MAKASSAR

**Bagus Hery**



Kementerian PPN/  
Bappenas



PP 39

# 2024

**Direktorat Sistem dan Prosedur Pemantauan, Evaluasi, dan Pengendalian Pembangunan**  
Kedeputan Pemantauan, Evaluasi, dan Pengendalian Pembangunan  
Kementerian PPN/Bappenas





Kementerian PPN/  
Bappenas



TRIWULAN II  
**2024**

# LAPORAN HASIL

PEMANTAUAN PELAKSANAAN  
RENCANA PEMBANGUNAN  
TAHUN BERJALAN



**#579341**

BALAI DIKLAT INDUSTRI MAKASSAR  
**KEMENTERIAN PERINDUSTRIAN**

# REKAP PELAPORAN KOMPONEN

## TRIWULAN II (KUMULATIF)

Tahun : 2024

K/L : 019 - KEMENTERIAN PERINDUSTRIAN

UK. Eselon I : 10 - Badan Pengembangan Sumber Daya Manusia Industri

NO	NOMENKELATUR KOMPONEN	STATUS PELAKSANAAN			FISIK			FISIK Riil	ANGGARAN			Status Kemanfaatan	PERMASALAHAN	
		Status	Keterangan	Progres	Satuan	Vol.	Real.		Alokasi	Real.	%		Kategori	Keterangan
<b>4957.BDB.001</b> - Lembaga Sertifikasi Profesi (LSP) dan Tempat Uji Kompetensi (TUK) Bidang Industri														
1	<b>051</b> Membentuk Lembaga Sertifikasi Profesi (LSP) Sektor Industri	Perencanaan	Belum terdapat realisasi untuk kegiatan LSP pada bulan Januari	1.00	LSP	1	0		200,000,000	0	0.00%	Belum	Tidak Ada Masalah	Tidak terdapat permasalahan
<b>4957.FAI.001</b> - Dokumen Pendidikan Non Formal Industri Berbasis Kompetensi														
2	<b>052</b> Menyelenggarakan Kerja Sama Pendidikan Non Formal dengan Lembaga Pendidikan Non Formal dan Lembaga Non-Pendidikan	Perencanaan	Tidak ada realisasi bulan Mei	1.00	Dokumen	1	0		200,000,000	0	0.00%	Belum	Tidak Ada Masalah	Tidak ada permasalahan
<b>4957.QDJ.001</b> - Inkubator Bisnis untuk Pembentukan Wirausaha Industri														
3	<b>051</b> Menyelenggarakan Inkubator Bisnis untuk Pembentukan Wirausaha Industri	Perencanaan	Belum terdapat realisasi Penyelenggaraan Inkubator Bisnis bulan Februari	5.00	Tenant	10	0		400,000,000	0	0.00%	Belum	Tidak Ada Masalah	Tidak ada Permasalahan
<b>4957.RBL.001</b> - Bangunan/Gedung Pelatihan Vokasi Industri														
4	<b>058</b> Gedung dan Bangunan	Perencanaan	Belum terdapat realisasi	10.99	Unit	1	0		800,000,000	39,132,000	4.89%	Belum	Tidak Ada Masalah	Tidak ada permasalahan
<b>4957.RBL.002</b> - Peralatan Pelatihan Vokasi Industri														

NO	NOMENKELATUR KOMPONEN	STATUS PELAKSANAAN			FISIK			FISIK Riil	ANGGARAN			Status Kemanfaatan	PERMASALAHAN	
		Status	Keterangan	Progres	Satuan	Vol.	Real.		Alokasi	Real.	%		Kategori	Keterangan
5	<b>059</b> Peralatan Pelatihan Industri	Perencanaan	Tidak ada realisasi bulan Mei	1.00	Unit	1	0		200,000,000	0	0.00%	Belum	Tidak Ada Masalah	Tidak ada permasalahan
<b>4957.SCH.001</b> - Tenaga Kerja Industri Kompeten Lulusan Diklat Sistem 3 in 1 (Pelatihan, Sertifikasi, dan Kompetensi)														
6	<b>099</b> Melaksanakan Monitoring dan Evaluasi Penyelenggaraan Diklat Sistem 3 in 1 (Pelatihan, Sertifikasi, dan Kompetensi)	Pelaksanaan	Realisasi pelaksanaan peningkatan Kapasitas SDM industri bulan Mei	99.99		2	2		541,602,000	539,241,400	99.56%	<b>Sudah</b>	Tidak Ada Masalah	Tidak ada permasalahan
7	<b>051</b> Pelatihan Industri (Skilling, Reskilling, Upskilling) Sistem 3 in 1 Sektor Industri Makanan dan Minuman	Pelaksanaan	Realisasi bulan Juni	90.00		2,200	2,268		13,758,398,000	10,574,959,183	76.86%	<b>Sudah</b>	Tidak Ada Masalah	Tidak ada permasalahan
<b>6043.EBA.994</b> - Layanan Perkantoran														
8	<b>001</b> Gaji dan Tunjangan	Selesai	Realisasi Gaji dan Tunjangan bulan April	100.00	Layanan	12	6		3,751,714,000	2,640,821,319	70.39%	<b>Sudah</b>	Tidak Ada Masalah	Tidak ada permasalahan
9	<b>002</b> Operasional dan Pemeliharaan Kantor	Selesai	Realisasi Operasional dan Pemeliharaan Kantor bulan Mei	100.00	Layanan	12	6		1,650,000,000	486,351,920	29.48%	<b>Sudah</b>	Tidak Ada Masalah	Tidak ada permasalahan
<b>6043.EBD.004</b> - Layanan Perencanaan dan Penganggaran Internal Balai Diklat Industri														
10	<b>055</b> Pelayanan umum dan perlengkapan	Persiapan	Realisasi pelayanan umum dan perlengkapan bulan Juni	25.99		1	0		255,950,000	77,531,000	30.29%	Belum	Tidak Ada Masalah	Tidak ada permasalahan
11	<b>054</b> Pengelolaan kepegawaian	Pelaksanaan	Realisasi Pengelolaan Kepegawaian bulan Juni	83.00	Layanan	1	2		207,450,000	75,093,800	36.20%	<b>Sudah</b>	Tidak Ada Masalah	Tidak ada masalah
12	<b>053</b> Pengelolaan keuangan	Persiapan	Realisasi bulan Mei	25.99	Layanan	1	0		29,600,000	27,066,200	91.44%	Belum	Tidak Ada Masalah	Tidak ada permasalahan

NO	NOMENKELATUR KOMPONEN	STATUS PELAKSANAAN			FISIK			FISIK Riil	ANGGARAN			Status Kemanfaatan	PERMASALAHAN	
		Status	Keterangan	Progres	Satuan	Vol.	Real.		Alokasi	Real.	%		Kategori	Keterangan
13	<b>052</b> Pelaksanaan pemantauan dan evaluasi	Perencanaan	Tidak ada realisasi bulan Mei	10.99	Layanan	1	0		5,000,000	0	0.00%	Belum	Tidak Ada Masalah	Tidak ada permasalahan
14	<b>051</b> Penyusunan rencana program dan Penyusunan rencana anggaran	Selesai	Realisasi Penyusunan rencana program dan Penyusunan rencana anggaran bulan Maret	100.00	Layanan	1	1		102,000,000	27,408,100	26.87%	<b>Sudah</b>	Tidak Ada Masalah	Tidak ada Permasalahan

## **LEMBAR PENGESAHAN**

Mengetahui,  
Kepala Unit / Satuan Kerja BALAI DIKLAT INDUSTRI MAKASSAR

**Bagus Hery**





Kementerian PPN/  
Bappenas



PP 39

# 2024

**Direktorat Sistem dan Prosedur Pemantauan, Evaluasi, dan Pengendalian Pembangunan**  
Kedeputan Pemantauan, Evaluasi, dan Pengendalian Pembangunan  
Kementerian PPN/Bappenas



**RENCANA AKSI  
TAHUN ANGGARAN 2024 – TRIWULAN 3**

Unit Organisasi : Balai Diklat Industri Makassar

Sasaran Strategis	Indikator Kinerja	Target 2024	Realisasi	Kegiatan/Komponen	Realisasi	Kegiatan/Komponen	Realisasi	Kegiatan/Komponen	Realisasi	Kegiatan/Komponen
			Triwulan I		Triwulan II		Triwulan III		Triwulan IV	
			Target Antara	Rencana kegiatan	Target Antara	Rencana kegiatan	Target Antara	Rencana kegiatan	Target Antara	Rencana kegiatan
-1	-2	-3	-4	-5	-4	-5	-4	-5	-4	-5
Meningkatnya Daya Saing dan Kemandirian SDM Industri Pengolahan Nonmigas (SK1)	Tersedianya SDM industri yang telah mengikuti pelatihan, lulus sertifikasi, dan telah ditempatkan (IK.1)	2200	84,90%	Menyelenggarakan Diklat Sistem 3 in 1 (Rumput laut,kakao,cokelat,desain kemasan, barista dan pengolahan ikan)	100%	Menyelenggarakan Diklat Sistem 3 in 1 (Rumput laut,kakao,cokelat,desain kemasan, barista dan pengolahan ikan)	100%	Menyelenggarakan Diklat Sistem 3 in 1 (Rumput laut,kakao,cokelat,desain kemasan, barista dan pengolahan ikan)	100%	Menyelenggarakan Diklat Sistem 3 in 1 (Rumput laut,kakao,cokelat,desain kemasan, barista dan pengolahan ikan)
Terselenggaranya Urusan Pemerintahan di Bidang Perindustrian yang Berdaya saing dan Berkelanjutan (SK2)	Inkubator Industri yang Tumbuh (IK.3)	10	-	Melaksanakan Inkubator Bisnis	100%	Melaksanakan Inkubator Bisnis	100%	Melaksanakan Inkubator Bisnis	100%	Melaksanakan Inkubator Bisnis
Meningkatnya Pemanfaatan Industri Barang dan Jasa Dalam Negeri (SK3)	Persentase Nilai Capaian Penggunaan Produk Dalam Negeri Dalam Pengadaan Barang Dan Jasa di Balai Diklat Industri (IK.4)	80	100%	Melaksanakan Pengadaan Barang dan Jasa dengan Menggunakan Produk Dalam Negeri	100%	Melaksanakan Pengadaan Barang dan Jasa dengan Menggunakan Produk Dalam Negeri	100%	Melaksanakan Pengadaan Barang dan Jasa dengan Menggunakan Produk Dalam Negeri	100%	Melaksanakan Pengadaan Barang dan Jasa dengan Menggunakan Produk Dalam Negeri
Terwujudnya Birokrasi Badan Pengembangan Sumber Daya Manusia Industri	Nilai Laporan Keuangan Balai Diklat Industri Makassar	76	-	Penyusunan laporan keuangan serta dokumen pendukung secara akuntabel	-	Penyusunan laporan keuangan serta dokumen pendukung secara akuntabel	100%	Penyusunan laporan keuangan serta dokumen pendukung secara akuntabel	100%	Penyusunan laporan keuangan serta dokumen pendukung secara akuntabel

Sasaran Strategis	Indikator Kinerja	Target 2024	Realisasi	Kegiatan/Komponen	Realisasi	Kegiatan/Komponen	Realisasi	Kegiatan/Komponen	Realisasi	Kegiatan/Komponen
			Triwulan I		Triwulan II		Triwulan III		Triwulan IV	
			<b>Target Antara</b>	<b>Rencana kegiatan</b>	<b>Target Antara</b>	<b>Rencana kegiatan</b>	<b>Target Antara</b>	<b>Rencana kegiatan</b>	<b>Target Antara</b>	<b>Rencana kegiatan</b>
-1	-2	-3	-4	-5	-4	-5	-4	-5	-4	-5
yang Efektif, Efisien, dan Berorientasi pada Layanan Prima (SK4)	Nilai Sistem Akuntabilitas Kinerja Instansi Pemerintah Balai Diklat Industri Makassar	76	-	Penyusunan rencana program, rencana anggaran dan pelaporan	-	Penyusunan rencana program, rencana anggaran dan pelaporan	100%	Penyusunan rencana program, rencana anggaran dan pelaporan	100%	Penyusunan rencana program, rencana anggaran dan pelaporan
Terwujudnya ASN Kementerian Perindustrian yang Profesional dan Berkepribadian (SK 5)	Rata-rata Indeks Kompetensi, Profesional ASN Balai Diklat Industri Makassar	72	-	Keikutsertaan Diklat/Sosialisasi/Seminar/Workshop/Pameran dll	-	Keikutsertaan Diklat/Sosialisasi/Seminar/Workshop/Pameran dll	100%	Keikutsertaan Diklat/Sosialisasi/Seminar/Workshop/Pameran dll	100%	Keikutsertaan Diklat/Sosialisasi/Seminar/Workshop/Pameran dll
Tercapainya Pengawasan Internal yang Efektif dan Efisien (SK 6)	Rekomendasi Hasil Pengawasan Internal Telah Ditindaklanjuti	92,2	-	Menerapkan tindak lanjut Rekomendasi Hasil Pengawasan Internal	-	Menerapkan tindak lanjut Rekomendasi Hasil Pengawasan Internal	100%	Menerapkan tindak lanjut Rekomendasi Hasil Pengawasan Internal	100%	Menerapkan tindak lanjut Rekomendasi Hasil Pengawasan Internal

Makassar, Juli 2024  
 Plt. Kepala Balai Diklat Industri  
 Makassar

Arief Fadillah

**K8**

**579341**

SATUAN KERJA : BALAI DIKLAT INDUSTRI MAKASSAR  
KEMENTERIAN PERINDUSTRIAN

- Beranda
- Pemantauan
- Cetak Laporan
- Komponen
  - Bulanan
  - Triwulanan
- RO Satker
- Unduh Excel

**Rp. 22.1 Miliar**

Alokasi Anggaran



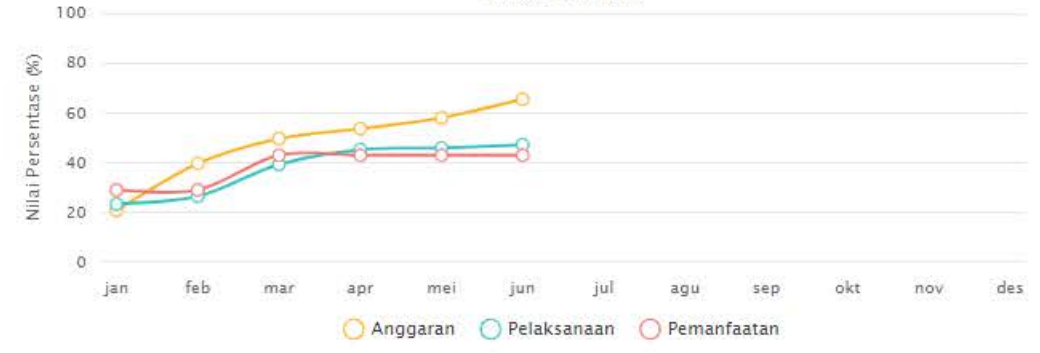
**Rp. 14.5 Miliar**

Realisasi Anggaran



Dashboard

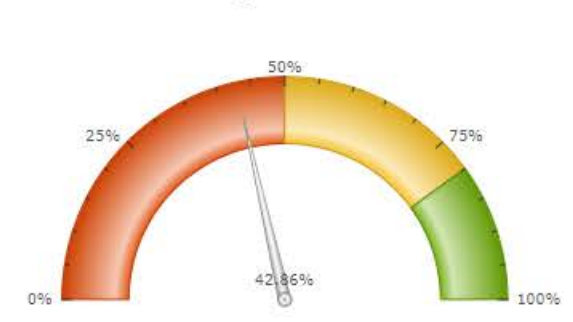
Pelaksanaan , Serapan Anggaran , dan Pemanfaatan  
hingga bulan Juni



Sebaran Kategori Pelaksanaan  
hingga bulan Juni



Persentase Kemanfaatan  
hingga bulan Juni



Kelengkapan Pelaporan Data Realisasi **Komponen**

JAN	FEB	MAR	APR	MEI	JUN	JUL	AGU	SEP	OKT	NOV	DES
✓	✓	✓	✓	✓	✓	!	!	!	!	!	!
100 %	100 %	100 %	100 %	100 %	100 %	0 %	0 %	0 %	0 %	0 %	0 %

Kelengkapan Pelaporan Data Realisasi **Rincian Output**

JAN	FEB	MAR	APR	MEI	JUN	JUL	AGU	SEP	OKT	NOV	DES
✓	✓	✓	✓	✓	✓	!	!	!	!	!	!
100 %	100 %	100 %	100 %	100 %	100 %	0 %	0 %	0 %	0 %	0 %	0 %



## Monitoring Pelaksanaan Kegiatan TA 2024

Posisi per tanggal 5 Juli 2024

Pagu anggaran pada ALKI = **Rp. 22.101.714.000**

[Realisasi Per Akun >>](#) [Daftar Kendala >>](#) [Summary Permasalahan >>](#)

No.	Kegiatan	Pagu	Target Keuangan	Realisasi Keuangan	Target Fisik	Realisasi Fisik
1.	Gaji dan Tunjangan PPPK	530.405.000	40%	39,8%	54,2%	55%
2.	Gaji dan Tunjangan PNS	3.221.309.000	69%	64,1%	54,2%	55%
3.	Langganan Listrik, Telepon, dan Jaringan	408.000.000	58%	20,5%	54,2%	42,5%
4.	Pelatihan ASN / SDM	167.650.000	%	0%	%	0%
5.	Kegiatan Awereness Skema Kompetensi Bertaraf Internasional	32.350.000	%	0%	%	0%
6.	Penyusunan Modul Pelatihan Berbasis Kompetensi (Skema Baru)	122.040.000	%	0%	%	0%
7.	Inhouse Training Skema Baru	77.960.000	%	0%	%	0%
8.	Pra Inkubator Bsinis	59.000.000	%	0%	%	0%
9.	Kegiatan Inkubasi	313.500.000	%	0%	%	0%
10.	Pasca Inkubasi	27.500.000	%	0%	%	0%
11.	Rehabilitasi Atap dan Plafond Asrama	800.000.000	%	0%	%	0%
12.	Pengadaan Peralatan dan Mesin Diklat 3 in 1	200.000.000	%	0%	%	0%
13.	Diklat Pembuatan Aneka Olahan Rumput Laut	178.381.000	79%	98,8%	100%	100%



14.	Diklat Pembuatan Aneka Olahan Rumput Laut	272.221.000	53%	83,1%	100%	100%
15.	Diklat Pembuatan Aneka Olahan Rumput Laut	335.735.000	7%	7,4%	100%	100%
16.	Diklat Pembuatan Aneka Olahan Rumput Laut	280.175.000	%	0%	%	0%
17.	Diklat Pembuatan Aneka Olahan Rumput Laut	0	%	0%	%	0%
18.	Diklat Pembuatan Aneka Olahan Rumput Laut	0	%	0%	%	0%
19.	Diklat Pembuatan Aneka Olahan Ikan	181.997.000	100%	100,0%	100%	100%
20.	Diklat Pembuatan Aneka Olahan Ikan	241.581.000	61%	98,9%	100%	100%
21.	Diklat Pembuatan Aneka Olahan Ikan	212.998.000	89%	100,0%	100%	100%
22.	Diklat Pembuatan Aneka Olahan Ikan	223.052.000	83%	83,4%	100%	100%
23.	Diklat Pembuatan Aneka Olahan Ikan	270.389.000	72%	92,1%	100%	100%
24.	Diklat Pembuatan Aneka Olahan Ikan	275.789.000	73%	91,3%	100%	100%
25.	Diklat Pembuatan Aneka Olahan Ikan	272.089.000	57%	88,6%	100%	100%
26.	Diklat Pembuatan Aneka Olahan Ikan	259.035.000	73%	97,4%	100%	100%
27.	Diklat Pembuatan Aneka Olahan Ikan	248.685.000	60%	60,0%	100%	100%
28.	Diklat Pembuatan Aneka Olahan Ikan	284.189.000	48%	84,6%	100%	100%
29.	Diklat Pembuatan Aneka Olahan Ikan	284.189.000	66%	88,6%	100%	100%
30.	Diklat Pembuatan Aneka Olahan Ikan	286.189.000	35%	68,3%	100%	100%
31.	Diklat Pembuatan Aneka Olahan Ikan	259.035.000	34%	87,5%	100%	100%
32.	Diklat Pembuatan Aneka Olahan Ikan	259.035.000	34%	83,1%	100%	100%
33.	Diklat Pembuatan Aneka Olahan Cokelat	180.497.000	97%	99,5%	100%	100%
34.	Diklat Pembuatan Aneka Olahan Cokelat	210.197.000	69%	74,7%	100%	100%
35.	Diklat Pembuatan Aneka Olahan Cokelat	244.792.000	76%	76,3%	100%	100%
36.	Diklat Pembuatan Aneka Olahan Cokelat	236.594.000	37%	78,1%	100%	100%
37.	Diklat Pembuatan Aneka Olahan Cokelat	225.977.000	22%	99,7%	100%	100%



38.	Diklat Pembuatan Aneka Olahan Cokelat	200.496.000	25%	89,5%	100%	100%
39.	Diklat Pembuatan Aneka Olahan Cokelat	217.138.000	12%	99,0%	100%	100%
40.	Diklat Pembuatan Aneka Olahan Cokelat	318.375.000	%	0%	%	0%
41.	Diklat 3 in 1 Sektor Makanan dan Minuman	271.895.000	11%	11,0%	100%	100%
42.	Diklat 3 in 1 Sektor Makanan dan Minuman	238.375.000	%	0%	%	0%
43.	Diklat 3 in 1 Sektor Makanan dan Minuman	271.895.000	%	0%	%	0%
44.	Diklat 3 in 1 Sektor Makanan dan Minuman	0	%	0%	%	0%
45.	Diklat 3 in 1 Sektor Makanan dan Minuman	0	%	0%	%	0%
46.	Diklat 3 in 1 Sektor Makanan dan Minuman	325.735.000	15%	15,3%	100%	100%
47.	Diklat 3 in 1 Sektor Makanan dan Minuman	0	%	0%	%	0%
48.	Diklat 3 in 1 Sektor Makanan dan Minuman	0	%	0%	%	0%
49.	Diklat 3 in 1 Sektor Makanan dan Minuman	0	%	0%	%	0%
50.	Diklat Penyangraian Kopi Biji	238.097.000	52%	51,9%	100%	100%
51.	Diklat Penyangraian Kopi Biji	0	%	0%	%	0%
52.	Diklat Pengolahan dan Penyajian Kopi (Barista)	290.565.000	83%	83,2%	100%	100%
53.	Diklat Pengolahan dan Penyajian Kopi (Barista)	244.961.000	100%	100,0%	100%	100%
54.	Diklat Pengolahan dan Penyajian Kopi (Barista)	236.025.000	72%	72,4%	100%	100%
55.	Diklat Pengolahan dan Penyajian Kopi (Barista)	246.390.000	85%	84,7%	100%	100%
56.	Diklat Pengolahan dan Penyajian Kopi (Barista)	291.505.000	78%	77,9%	100%	100%
57.	Diklat Pengolahan dan Penyajian Kopi (Barista)	253.038.000	96%	95,6%	100%	100%
58.	Diklat Pengolahan dan Penyajian Kopi (Barista)	243.807.000	83%	83,3%	100%	100%
59.	Diklat Pengolahan dan Penyajian Kopi (Barista)	254.964.000	93%	93,4%	100%	100%
60.	Diklat Pengolahan dan Penyajian Kopi (Barista)	207.166.000	%	66,0%	%	0%
61.	Monitoring dan Evaluasi Pasca Diklat 3 in 1	644.808.000	9%	34,1%	100%	48,8%
62.	Temu Mitra Industri	131.250.000	%	0%	%	0%
63.	Operasional Perkantoran dan Pimpinan	196.065.000	%	4,2%	%	0%



64.	Pemeliharaan Gedung Kantor, Asrama dan Workshop	259.650.000	%	4,1%	%	0%
65.	Pemeliharaan Kendaraan Operasional	176.610.000	%	14,7%	%	0%
66.	Pemeliharaan Peralatan Kantor dan Peralatan Pendidikan	90.000.000	%	3,6%	%	0%
67.	Pengelolaan Keamanan dan Kebersihan	519.675.000	%	10,3%	%	0%
68.	Penyusunan Program dan Rencana Kerja	22.000.000	%	19,2%	%	0%
69.	Penyusunan Dokumen SAKIP	10.000.000	%	0%	%	0%
70.	Penyusunan Rencana Implementasi SOP AP	70.000.000	%	0%	%	0%
71.	Tindak lanjut penyelesaian temuan APIP	5.000.000	%	0%	%	0%
72.	Penyusunan dan Administrasi SAI-SIMAK BMN	29.600.000	%	39,6%	%	0%
73.	Administrasi Kepegawaian	6.000.000	%	0%	%	0%
74.	Keikutsertaan Diklat/Sosialisasi/Seminar/Workshop/Pameran dll	181.450.000	%	30,4%	%	0%
75.	Administrasi Arsiparis	20.000.000	%	10,7%	%	0%
76.	Penyusunan Profil BDI Makassar	8.000.000	%	0%	%	0%
77.	Pengendalian Intern atas Pelaporan Keuangan (PIPK)	10.400.000	%	0%	%	0%
78.	Operasional LSP dan TUK BDI Makassar	24.000.000	%	0%	%	0%
79.	Relisensi LSP P1 BDI Makassar Menuju Pengembangan Sertifikasi Internasional	30.000.000	%	0%	%	0%
80.	Pengembangan SMM ISO 9001:2015	87.900.000	%	0,1%	%	0%
81.	Pembangunan Zona Integritas	87.400.000	%	0%	%	0%
82.	Pengembangan Website	8.250.000	%	0%	%	0%
83.	Peningkatan Kapasitas SDM Penyelenggaraan Diklat 3 in 1	500.000.000	71%	71,2%	100%	100%
84.	Diklat Pembuatan Aneka Olahan Ikan	262.381.000	%	60,5%	%	0%
85.	Diklat Pembuatan Aneka Olahan Ikan	262.381.000	%	57,7%	%	0%
86.	Diklat Pembuatan Aneka Olahan Ikan	0	%	0%	%	0%

87.	Diklat Pembuatan Aneka Olahan Ikan	262.381.000	%	60,5%	%	0%
88.	Diklat Pembuatan Aneka Olahan Ikan	273.245.000	%	25,1%	%	0%
89.	Diklat Pembuatan Aneka Olahan Ikan	273.245.000	%	18,3%	%	0%
90.	Diklat Pembuatan Aneka Olahan Ikan	273.245.000	%	0%	%	0%
91.	Diklat Pembuatan Aneka Olahan Cokelat	318.375.000	%	0%	%	0%
92.	Diklat Pengolahan dan Penyajian Kopi (Barista)	248.208.000	%	90,7%	%	0%
93.	Diklat Pengolahan dan Penyajian Kopi (Barista)	239.747.000	%	13,6%	%	0%
94.	Diklat Pengolahan dan Penyajian Kopi (Barista)	272.961.000	%	29,5%	%	0%
95.	Diklat Pengolahan dan Penyajian Kopi (Barista)	264.525.000	%	0%	%	0%



# Detail Indikator Kinerja Capaian Output

Kode satker 579341 Periode 06



TIDAK ADA FILTER

CARI DI HALAMAN...

NO.	SATKER	NAMA SATKER	BULAN	JUMLAH OUTPUT	TOTAL NILAI CAPAIAN RO	NILAI CAPAIAN RO	NILAI KETEPATAN	NILAI AKHIR	DETAIL
1	579341	BALAI DIKLAT INDUSTRI MAKASSAR	01	8	300.00	37.50	100.00	56.25	<a href="#">detail</a>
2	579341	BALAI DIKLAT INDUSTRI MAKASSAR	02	8	400.00	50.00	100.00	65.00	<a href="#">detail</a>
3	579341	BALAI DIKLAT INDUSTRI MAKASSAR	03	8	800.00	100.00	100.00	100.00	<a href="#">detail</a>
4	579341	BALAI DIKLAT INDUSTRI MAKASSAR	04	8	800.00	100.00	100.00	100.00	<a href="#">detail</a>
5	579341	BALAI DIKLAT INDUSTRI MAKASSAR	05	8	800.00	100.00	100.00	100.00	<a href="#">detail</a>
6	579341	BALAI DIKLAT INDUSTRI MAKASSAR	06	8	800.00	100.00	100.00	100.00	<a href="#">detail</a>





### Laporan Triwulanan Balai Diklat Industri Makassar **Triwulan II** Tahun 2024

**Perhatian!!!** Setidaknya ada **77 SPTJ** yang belum diinput Nomor dan Tanggal SP2D-nya.  
 Nilai Realisasi Keuangan mungkin menjadi kecil (atau tidak ada sama sekali).  
 Harap hubungi Admin e-Monitoring di unit kerja Bapak/Ibu.

- Realisasi
- Kendala
- Pencetakan
- Setting
- Ubah Periode
- Petunjuk
- Log Aktivitas

Batas akhir pembuatan Form A adalah tanggal **5 Juli 2024**.  
 Sedangkan untuk Form B adalah tanggal **12 Juli 2024**.

Ambil Data e-Mon dan ALKI

Output	Keuangan (dalam %)		Fisik (dalam %)	
	Sasaran	Realisasi	Sasaran	Realisasi
<b>DL. Program Pendidikan Dan Pelatihan Vokasi</b>				
<b>4957. Pelatihan Vokasi Industri</b>				
BDB Fasilitasi Dan Pembinaan Lembaga				
Pelatihan ASN / SDM				
	Lalu	0,00	0,00	0,00
	Kini	<input type="text" value="0,00"/>	<input type="text" value="0,00"/>	<input type="text" value="0,00"/>
Kegiatan Awereness Skema Kompetensi Bertaraf Internasional				
	Lalu	0,00	0,00	0,00
	Kini	<input type="text" value="0,00"/>	<input type="text" value="0,00"/>	<input type="text" value="0,00"/>
FAI Peningkatan Manajemen Lembaga Pemerintahan				
Penyusunan Modul Pelatihan Berbasis Kompetensi (Skema Baru)				
	Lalu	0,00	0,00	0,00
	Kini	<input type="text" value="0,00"/>	<input type="text" value="0,00"/>	<input type="text" value="0,00"/>



Tindak lanjut penyelesaian temuan APIP	Lalu	0,00	0,00	0,00	0,00
	Kini	<input type="text" value="0,00"/>	<input type="text" value="0,00"/>	<input type="text" value="0,00"/>	<input type="text" value="0,00"/>
Penyusunan dan Administrasi SAI-SIMAK BMN	Lalu	0,00	39,59	0,00	0,00
	Kini	<input type="text" value="0,00"/>	<input type="text" value="0,00"/>	<input type="text" value="0,00"/>	<input type="text" value="0,00"/>
Administrasi Kepegawaian	Lalu	0,00	0,00	0,00	0,00
	Kini	<input type="text" value="0,00"/>	<input type="text" value="0,00"/>	<input type="text" value="0,00"/>	<input type="text" value="0,00"/>
Keikutsertaan Diklat/Sosialisasi/Seminar/Workshop/Pameran dll	Lalu	0,00	27,56	0,00	0,00
	Kini	<input type="text" value="0,00"/>	<input type="text" value="0,00"/>	<input type="text" value="0,00"/>	<input type="text" value="0,00"/>
Administrasi Arsiparis	Lalu	0,00	1,96	0,00	0,00
	Kini	<input type="text" value="0,00"/>	<input type="text" value="0,00"/>	<input type="text" value="0,00"/>	<input type="text" value="0,00"/>
Penyusunan Profil BDI Makassar	Lalu	0,00	0,00	0,00	0,00
	Kini	<input type="text" value="0,00"/>	<input type="text" value="0,00"/>	<input type="text" value="0,00"/>	<input type="text" value="0,00"/>
Pengendalian Intern atas Pelaporan Keuangan (PIPK)	Lalu	0,00	0,00	0,00	0,00
	Kini	<input type="text" value="0,00"/>	<input type="text" value="0,00"/>	<input type="text" value="0,00"/>	<input type="text" value="0,00"/>
Operasional LSP dan TUK BDI Makassar	Lalu	0,00	0,00	0,00	0,00
	Kini	<input type="text" value="0,00"/>	<input type="text" value="0,00"/>	<input type="text" value="0,00"/>	<input type="text" value="0,00"/>
Relisensi LSP P1 BDI Makassar Menuju Pengembangan Sertifikasi Internasional	Lalu	0,00	0,00	0,00	0,00
	Kini	<input type="text" value="0,00"/>	<input type="text" value="0,00"/>	<input type="text" value="0,00"/>	<input type="text" value="0,00"/>
Pengembangan SMM ISO 9001:2015	Lalu	0,00	0,09	0,00	0,00
	Kini	<input type="text" value="0,00"/>	<input type="text" value="0,00"/>	<input type="text" value="0,00"/>	<input type="text" value="0,00"/>
Pembangunan Zona Integritas	Lalu	0,00	0,00	0,00	0,00
	Kini	<input type="text" value="0,00"/>	<input type="text" value="0,00"/>	<input type="text" value="0,00"/>	<input type="text" value="0,00"/>
Pengembangan Website	Lalu	0,00	0,00	0,00	0,00
	Kini	<input type="text" value="0,00"/>	<input type="text" value="0,00"/>	<input type="text" value="0,00"/>	<input type="text" value="0,00"/>

Terakhir di-update pada tanggal 05-07-2024, pukul 16:29 WIB, oleh Mokh. Wahyu Khamdani.



FORMULIR  
NOTULEN RAPAT

No Dokumen  
FR-WMM-014

No. Revisi  
00

Hal  
1 of 2

Tgl Terbit  
18 April 2016

HARI / TANGGAL : 4 Juli 2024  
WAKTU : 10.00 - Selesai  
TEMPAT : Ruang Belajar Cokelat  
AGENDA RAPAT : 1. Evaluasi Pelaksanaan Kegiatan Triwulan II

NO.	URAIAN	TINDAK LANJUT/PENANGGUNG JAWAB/STATUS
	<ul style="list-style-type: none"> <li>- Pada Triwulan II, telah selesai dilaksanakan Pelatihan diklat 3-in-1 yang diselenggarakan sebanyak 47 angkatan dengan total jumlah alumni diklat sebesar 2.318 peserta. Sehingga per akhir triwulan II, capaian target output untuk Lulusan pelatihan vokasi industri berbasis kompetensi telah mencapai 105,36% dari target sebesar 2200 peserta. Angka tersebut dapat dicapai karena terdapat sisa anggaran atas pelaksanaan diklat sebelumnya yang berhasil dioptimalisasi sebanyak 9 Angkatan diklat reguler. Pada triwulan III mendatang diharapkan akan dapat kembali terlaksana optimalisasi kegiatan untuk mendukung tingkat angka realisasi yang lebih tinggi.</li> <li>- Tim inkubator bisnis BDI Makassar telah selesai melakukan proses seleksi tahap kedua yakni seleksi wawancara serta visit langsung oleh tim inkubator bisnis. Seleksi tahap kedua menghasilkan 10 peserta tenant inkubator bisnis yang nantinya akan dibina selama 6 bulan kedepan. Kegiatan In House Training I juga telah berhasil dilaksanakan. Kepada tim</li> </ul>	

FORMULIR  
NOTULEN RAPAT

No Dokumen  
FR-WMM-014

No. Revisi  
00

Hal  
2 of 2

Tgl Terbit  
18 April 2016

inkubator bisnis diharapkan dapat meminta feedback peserta atas kegiatan tersebut dan dapat menyelenggarakan kegiatan serupa sesuai dengan kebutuhan tenant inkubator.

- Terdapat sejumlah area kantor yang perlu perhatian lebih lanjut oleh teman teman tenaga kontrak, yang mana kebersihan serta kerapihan selama kegiatan yang tidak terlalu padat diharapkan tetap dijaga. Selain itu laporan kerusakan yang diterima diharapkan agar dapat segera ditindaklanjuti oleh pengelola barang.

Makassar, 4 Juli 2024

PIMPINAN RAPAT



Dwihandayani

NOTULIS



Mokh. Wahyu Khamdani